

# **BOLETÍN MENSUAL DE INDICADORES DE DELITOS Y CONTEXTO DE SEGURIDAD DEL MUNICIPIO DE BUCARAMANGA**

**enero - 2026**

**Secretaría Del Interior - Alcaldía de Bucaramanga**

Observatorio de Seguridad, Convivencia, Acceso a la Justicia Políciva y Familiar



Secretaría del  
Interior



**Cristian Fernando Portilla Pérez**

Alcalde de Bucaramanga

**Alfonso Pinto Frattali**

Secretario del Interior

**Magda Patricia Suárez Carvajal**

Subsecretaría del Interior

**Marlon Andrés Hurtado Santamaría**

Ingeniero Análisis de Datos

**Luis Alexander Mora Rodríguez**

Analista Seguridad y Convivencia

Bucaramanga, Colombia

2026



Secretaría del  
Interior

# Introducción

---

La Secretaría del Interior en su compromiso con la transparencia institucional y con el propósito de fortalecer la participación ciudadana fomenta un acceso efectivo a la información, la cual es un pilar fundamental de la gestión pública. Es por lo anterior que difundir datos confiables, permite a la ciudadanía ejercer control social, además de entender mejor las dinámicas delictivas y seguridad en la ciudad.

La Administración Municipal pone a disposición de la ciudadanía general unos **Boletines Mensuales de Indicadores de Delitos y Contexto de Seguridad**, los cuales se diseñaron como herramientas técnicas que faciliten el análisis y el seguimiento de los fenómenos delictivos que afectan la tranquilidad y el orden público del Municipio de Bucaramanga. Los boletines incluyen información estadística sobre los delitos más relevantes, comparativos con la vigencia anterior. Los datos provienen del Sistema de Información Estadístico, Delincuencial, Contravencional y Operativo de la Policía Nacional - SIEDCO, gestionado por la Policía Nacional, quien es la entidad competente en seguridad.

La publicación realizada por el **Observatorio de Seguridad, Convivencia y Acceso a la Justicia Políciva y Familiar**, creado mediante el decreto No 0168 del 2025, ofrece una variedad de variables analíticas, como la evolución temporal de los eventos, franjas horarias y días de ocurrencia, características de las víctimas, y distribución geográfica por comunas. Es importante señalar que los datos pueden estar sujetos a variación, ya que las plataformas siguen recibiendo y validando información después del corte estadístico establecido para cada entrega, de conformidad con el artículo 73 del Código de Procedimiento Penal: *"La querrela debe presentarse dentro de los seis (6) meses siguientes a la comisión de la conducta punible"*.

# Índice

---

<b>1. Abreviaciones.....</b>	<b>04</b>
<b>2.Aspectos de Interés.....</b>	<b>05</b>
<b>3.Balance Delictivo .....</b>	<b>08</b>
3.1. Homicidio.....	09
3.2. Lesiones Personales.....	16
3.3. Hurto a Personas.....	23
3.4. Hurto a Motocicletas.....	30
3.5. Hurto a Automotores.....	35
3.6. Hurto a Residencias.....	40
3.7. Hurto a Comercio.....	47
3.8. Delitos Sexuales.....	52
3.9. Violencia Intrafamiliar.....	59
3.10. Extorsión.....	66

# Abreviaciones

---

- **CNSCC:** Código Nacional de Seguridad y Convivencia Ciudadana.
- **RNMC:** Registro Nacional de Medidas Correctivas.
- **SIEDCO:** Sistema de Información Estadística, Delincuencial, Contravencional y Operativa de la Policía Nacional.
- **SPA:** Sustancias Psicoactivas.
- **VIF:** Violencia Intrafamiliar.
- **HAB:** Habitantes.

# Aspectos de Interés

## Contexto general de la ciudad

Durante el mes de enero de 2026, Bucaramanga registró una reducción en cinco de los delitos de mayor impacto respecto al mismo periodo de 2025:

- ✓ Extorsión: **-90%**
- ✓ Homicidios: **-16,67%**
- ✓ Hurto a comercio: **-36,67%**
- ✓ Hurto a automotores: **-100%**
- ✓ Hurto a personas: **-19,02%**

Por otra parte, cinco indicadores presentaron incrementos: delitos sexuales (**+9,09%**), hurto a motocicletas (**+22,73%**), hurto a residencias (**+7,69%**), lesiones personales (**+32,20%**) y violencia intrafamiliar (**+1,55%**).

# Aspectos de Interés

## Homicidios

En el periodo comprendido del 1 al 31 de enero de 2026, se registraron 10 casos de homicidio, lo que representa un decremento del **16,67%** (dos casos menos que en el periodo anterior). Nueve de las víctimas fueron hombres y una fue mujer.

En lo corrido del año, tres comunas reportaron un aumento en este delito: Comuna 1 Norte (**+50%**), Comuna 14 Morrónico (**+200%**) y Comuna 15 Centro (**+100%**). En contraste, nueve comunas y los tres corregimientos no presentaron casos de afectación a la vida.

## Hurto a Personas

Entre enero y mayo de 2025, los hurtos a personas experimentaron una reducción del **-25,29%** respecto al 2024. En mayo de 2025, este delito se redujo preliminarmente en **-47,44%** respecto al mismo mes de 2024.

En lo corrido del año, 15 comunas y 2 corregimientos registraron un menor número de casos respecto a 2024. El mismo comportamiento se observa en el mes de referencia, ya que todas las comunas reportaron decrecimiento en el hurto a personas, salvo el corregimiento uno registro un aumento en el indicador.

## Hurto a Motocicletas

El indicador reflejó un incremento del **22,73%**, con un aumento de 10 casos. Se destaca que la modalidad de mayor ocurrencia es el halado, debido al factor de oportunidad generado por los propietarios. Siete comunas y un corregimiento registraron aumentos en este delito.

## Delitos Sexuales

Se registró un incremento del **9,09%** (dos casos adicionales). De las 24 denuncias recibidas, 22 corresponden a víctimas mujeres.

El fenómeno tuvo mayor incidencia en cuatro comunas: Comuna 5 García Rovira (**+1.500%**, con 15 casos adicionales), Comuna 6 La Concordia (+1 caso), Comuna 7 (+1 caso) y Comuna 11 Sur (+1 caso).

## Violencia Intrafamiliar

Se observa un incremento del **1,55%** en las denuncias respecto al año anterior. La Comuna 5 García Rovira presenta la mayor incidencia con un alza del **400%**, pasando de 13 casos en 2025 a 65 en 2026.

En cuanto a la caracterización de las víctimas, el **73,28%** (96 casos) corresponde al género femenino y el **26,72%** (35 casos) al masculino.

# Aspectos de Interés

## Conclusiones

1. Efectividad en Delitos de Impacto: Se destaca una tendencia positiva en la reducción de delitos críticos como el homicidio **(-16,67%)** y la extorsión **(-90%)**, logrando incluso una reducción total **(-100%)** en el hurto de automotores durante el primer mes del año.
2. Control Territorial: El hecho de que 9 comunas y los 3 corregimientos no registraran afectaciones a la vida demuestra un avance significativo en la consolidación de la seguridad en zonas periféricas y rurales.
3. Focalización de Esfuerzos: Es imperativo direccionar estrategias de prevención en la Comuna 5 (García Rovira), la cual presenta los incrementos más críticos en hurto a personas, delitos sexuales y violencia intrafamiliar.

# Balance delictivo de Bucaramanga

## Año acumulado enero a enero

DELITO	Casos 2025	Casos 2026	Diferencia	Variación
DELITOS SEXUALES	22	24	2	9,09 %
EXTORSIÓN	10	1	-9	-90,00 %
HOMICIDIOS	12	10	-2	-16,67 %
HURTO A COMERCIO	47	30	-17	-36,17 %
HURTO AUTOMOTORES	1	0	-1	-100,00 %
HURTO MOTOCICLETAS	44	54	10	22,73 %
HURTO PERSONAS	468	379	-89	-19,02 %
HURTO RESIDENCIAS	26	28	2	7,69 %
LESIONES PERSONALES	59	78	19	32,20 %
VIOLENCIA INTRAFAMILIAR	129	131	2	1,55 %

## Mes de referencia enero

DELITO	Casos 2025	Casos 2026	Diferencia	Variación
DELITOS SEXUALES	22	24	2	9,09 %
EXTORSIÓN	10	1	-9	-90,00 %
HOMICIDIOS	12	10	-2	-16,67 %
HURTO A COMERCIO	47	30	-17	-36,17 %
HURTO AUTOMOTORES	1	0	-1	-100,00 %
HURTO MOTOCICLETAS	44	54	10	22,73 %
HURTO PERSONAS	468	379	-89	-19,02 %
HURTO RESIDENCIAS	26	28	2	7,69 %
LESIONES PERSONALES	59	78	19	32,20 %
VIOLENCIA INTRAFAMILIAR	129	131	2	1,55 %

Elaborado por el Observatorio de Seguridad, Convivencia y Acceso a la Justicia Policial y Familiar. Cálculos propios. Consulta de datos: 31 de enero de 2026. Período de información entre el 1 de enero y el 31 de enero de 2025 y 2026. Sujetos a variación por ingreso y validación de denuncias en SIEDCO con posterioridad a la fecha de suministro. Fuente: SIEDCO. Nota 1: los homicidios excluyen los homicidios accidentales, por legítima defensa, muertos en procedimientos de la Fuerza Pública y por establecer. Incluye los homicidios intencionales y feminicidios. Nota 2: se incluyen todos los delitos comprendidos en el título IV "delitos contra la libertad, integridad y formación sexuales" del Código Penal colombiano (artículos 205 al 219) que incluye los delitos relacionados con la violación (acceso carnal violento y acto sexual violento, entre otros), actos sexuales abusivos (acceso carnal violento y acto sexual violento en menor de 14 años, acoso sexual entre otros) y de la explotación sexual (turismo sexual, proxenetismo con menor de edad, entre otros).

Nota 1: El color verde en las columnas "Diferencia" y "Variación" representa una disminución en el indicador del delito con respecto a la vigencia anterior, Por otro lado, el color rosado representa un aumento en el índice del indicador.

# 3.1 HOMICIDIO

FUENTE: SIEDCO



**1,62**  
TASA \* 100 MIL HAB

## Año Acumulado

**10**  
Casos

**1**  
Víctimas femeninas

**-2**  
Diferencia

**-16,67 %**  
Variación

## Mes Referencia

**10**  
Casos

**1**  
Víctimas femeninas

**-2**  
Diferencia

**-16,67 %**  
Variación

# Homicidios por Comuna

## Año acumulado | enero a enero

COMUNA	Casos 2025	Casos 2026	Diferencia	Variación
01. NORTE	2	3	1	50,00 %
02. NORORIENTAL	1	1	0	0,00 %
03. SAN FRANCISCO	2	1	-1	-50,00 %
04. OCCIDENTAL	4	0	-4	-100,00 %
05. GARCIA ROVIRA	1	1	0	0,00 %
06. LA CONCORDIA	1	1	0	0,00 %
07. CIUDADELA REAL DE MINAS	0	0	0	0,00 %
08. SUROCCIDENTE	0	0	0	0,00 %
09. LA PEDREGOSA	0	0	0	0,00 %
10. PROVENZA	0	0	0	0,00 %
11. SUR	0	0	0	0,00 %
12. CABECERA DEL LLANO	0	0	0	0,00 %
13. ORIENTAL	1	0	-1	-100,00 %
14. MORRORICO	0	2	2	200,00 %
15. CENTRO	0	1	1	100,00 %
16. TEJAR	0	0	0	0,00 %
17. MUTIS	0	0	0	0,00 %
CORREGIMIENTO 1	0	0	0	0,00 %
CORREGIMIENTO 2	0	0	0	0,00 %
CORREGIMIENTO 3	0	0	0	0,00 %
NO DISPONIBLE	0	0	0	0,00 %

## Mes de referencia | enero


COMUNA	Casos 2025	Casos 2026	Diferencia	Variación
01. NORTE	2	3	1	50,00 %
02. NORORIENTAL	1	1	0	0,00 %
03. SAN FRANCISCO	2	1	-1	-50,00 %
04. OCCIDENTAL	4	0	-4	-100,00 %
05. GARCIA ROVIRA	1	1	0	0,00 %
06. LA CONCORDIA	1	1	0	0,00 %
07. CIUDADELA REAL DE MINAS	0	0	0	0,00 %
08. SUROCCIDENTE	0	0	0	0,00 %
09. LA PEDREGOSA	0	0	0	0,00 %
10. PROVENZA	0	0	0	0,00 %
11. SUR	0	0	0	0,00 %
12. CABECERA DEL LLANO	0	0	0	0,00 %
13. ORIENTAL	1	0	-1	-100,00 %
14. MORRORICO	0	2	2	200,00 %
15. CENTRO	0	1	1	100,00 %
16. TEJAR	0	0	0	0,00 %
17. MUTIS	0	0	0	0,00 %
CORREGIMIENTO 1	0	0	0	0,00 %
CORREGIMIENTO 2	0	0	0	0,00 %
CORREGIMIENTO 3	0	0	0	0,00 %
NO DISPONIBLE	0	0	0	0,00 %

Elaborado por el Observatorio de Seguridad, Convivencia y Acceso a la Justicia Policial y Familiar. Cálculos propios. Consulta de datos: 31 de enero de 2026. Período de información entre el 1 de enero y el 31 de enero de 2025 y 2026. Sujetos a variación por ingreso y validación de denuncias en SIEDCO con posterioridad a la fecha de suministro. Fuente: SIEDCO. Nota 1: los homicidios excluyen los homicidios accidentales, por legítima defensa, muertos en procedimientos de la Fuerza Pública y por establecer. Incluye los homicidios intencionales y feminicidios.

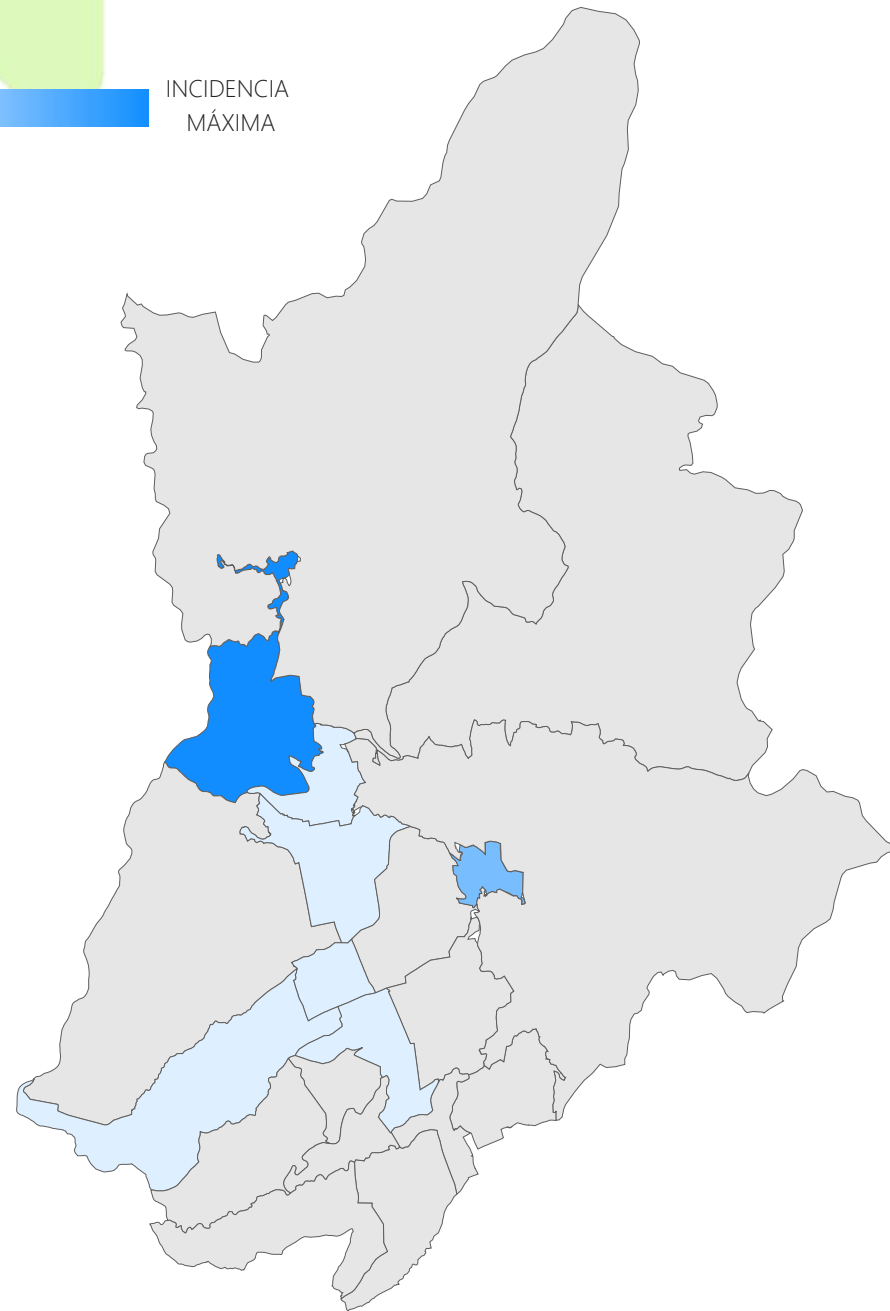
# Homicidios por Comuna

Año acumulado | enero a enero

INCIDENCIA  
MÍNIMA



INCIDENCIA  
MÁXIMA

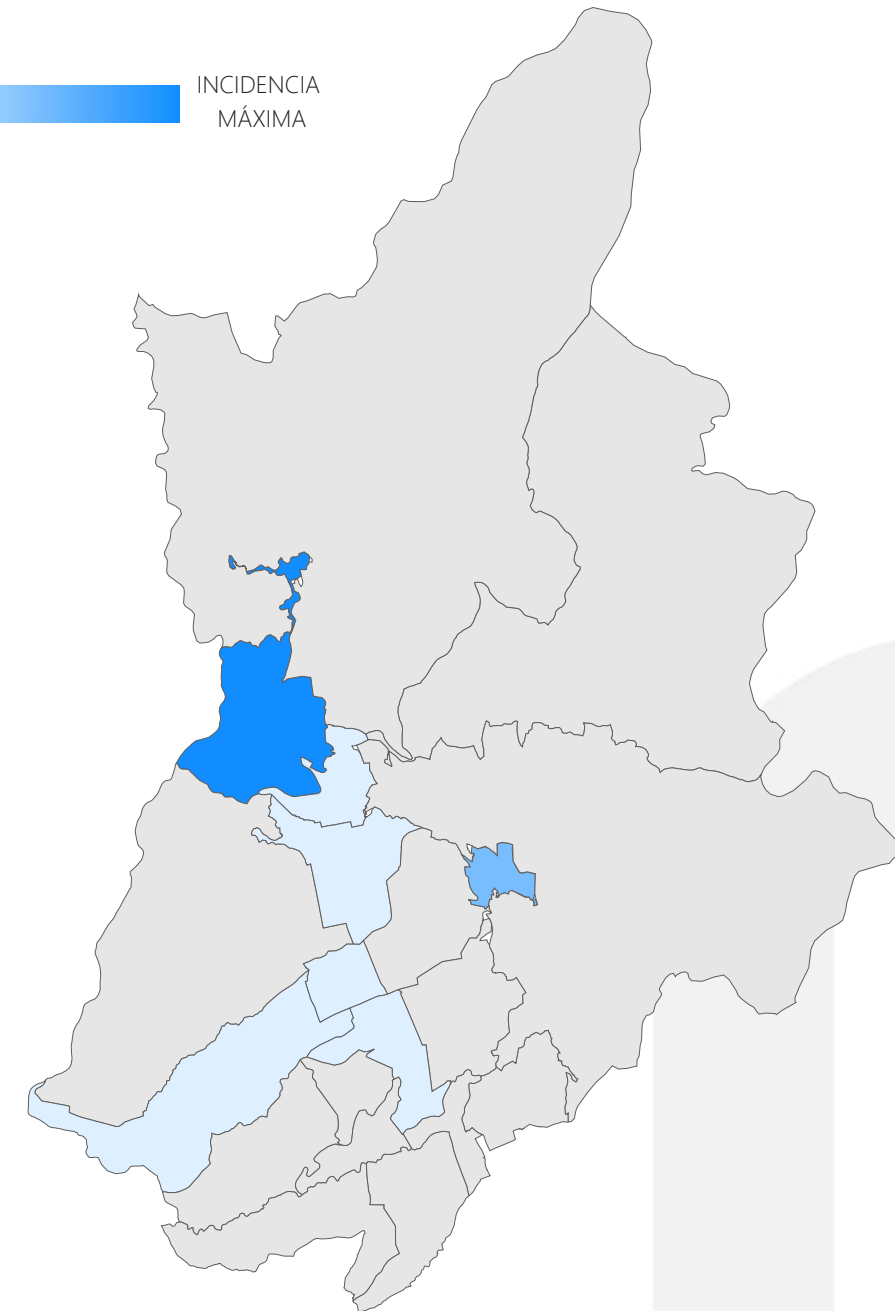


Mes de referencia | enero

INCIDENCIA  
MÍNIMA



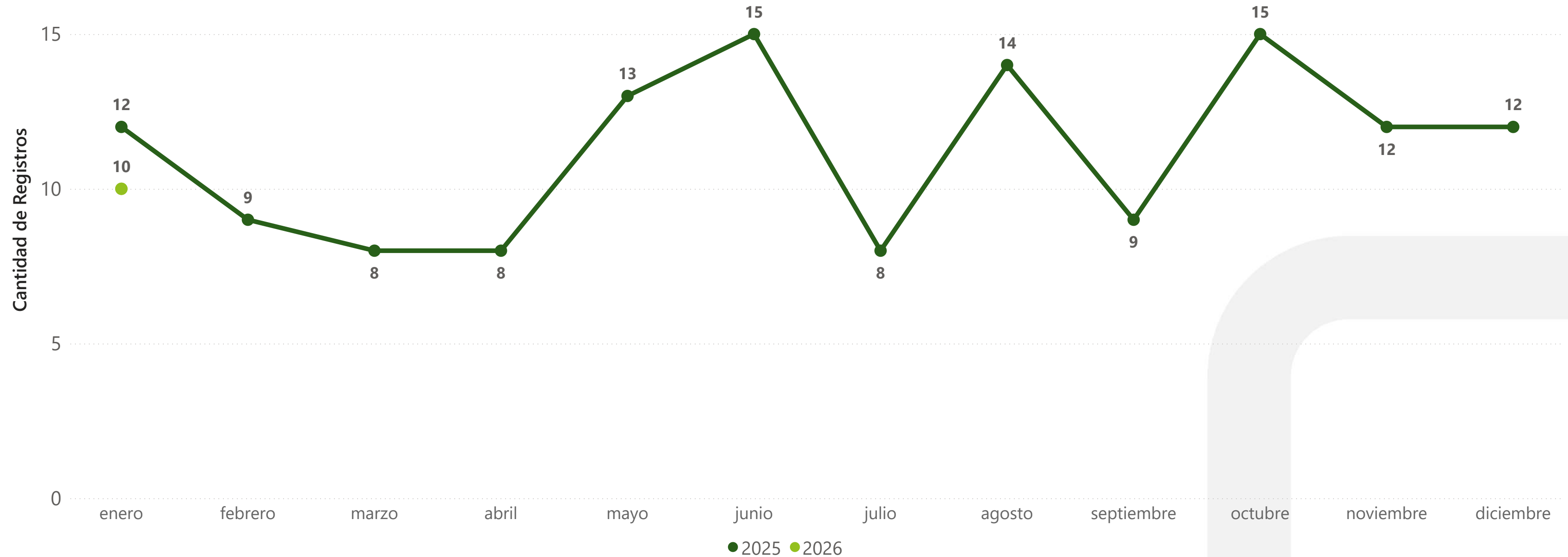
INCIDENCIA  
MÁXIMA



Elaborado por el Observatorio de Seguridad, Convivencia y Acceso a la Justicia Políciva y Familiar. Cálculos propios. Consulta de datos: 31 de enero de 2026. Período de información entre el 1 de enero y el 31 de enero de 2025 y 2026. Sujetos a variación por ingreso y validación de denuncias en SIEDCO con posterioridad a la fecha de suministro. Fuente: SIEDCO. Nota 1: los homicidios excluyen los homicidios accidentales, por legítima defensa, muertos en procedimientos de la Fuerza Pública y por establecer. Incluye los homicidios intencionales y feminicidios.

# Homicidios por mes

Registro mensual de casos en Bucaramanga



Elaborado por el Observatorio de Seguridad, Convivencia y Acceso a la Justicia Políciva y Familiar. Cálculos propios. Consulta de datos: 31 de enero de 2026. Período de información entre el 1 de enero y el 31 de enero de 2025 y 2026. Sujetos a variación por ingreso y validación de denuncias en SIEDCO con posterioridad a la fecha de suministro. Fuente: SIEDCO. Nota 1: los homicidios excluyen los homicidios accidentales, por legítima defensa, muertos en procedimientos de la Fuerza Pública y por establecer. Incluye los homicidios intencionales y feminicidios.

# Homicidios por Día Semana y Horario

## Año acumulado | enero a enero

Rango Horario	lunes	martes	miércoles	jueves	viernes	sábado	domingo
MADRUGADA	1	0	0	0	0	1	1
MAÑANA	1	0	0	1	0	0	0
NOCHE	0	1	0	0	0	2	0
TARDE	0	0	0	1	0	0	1

## Mes de referencia | enero

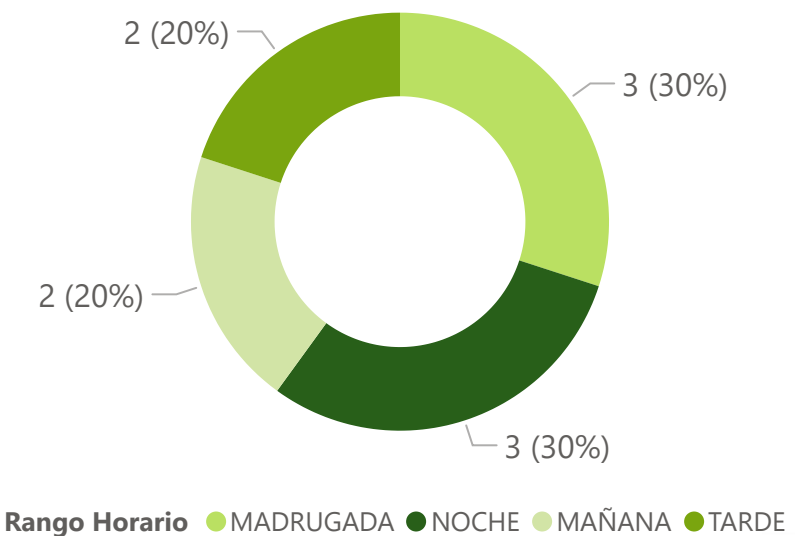
Rango Horario	lunes	martes	miércoles	jueves	viernes	sábado	domingo
MADRUGADA	1	0	0	0	0	1	1
MAÑANA	1	0	0	1	0	0	0
NOCHE	0	1	0	0	0	2	0
TARDE	0	0	0	1	0	0	1

Días de la Semana	Casos 2025	Part 2025	Casos 2026	Part 2026	Diferencia	Variación
Lunes - Jueves	3	25,00 %	5	50,00 %	2	66,67 %
Viernes - Domingo	9	75,00 %	5	50,00 %	-4	-44,44 %

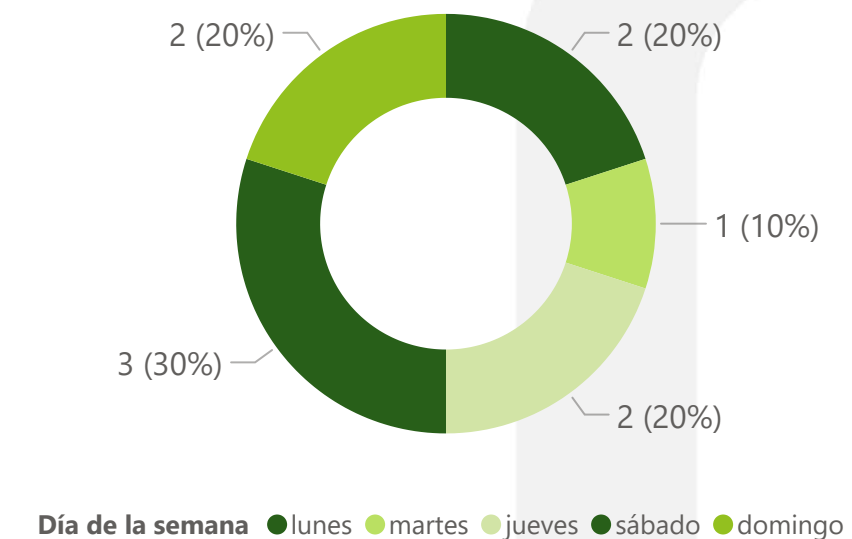
Elaborado por el Observatorio de Seguridad, Convivencia y Acceso a la Justicia Políciva y Familiar. Cálculos propios. Consulta de datos: 31 de enero de 2026. Período de información entre el 1 de enero y el 31 de enero de 2025 y 2026. Sujetos a variación por ingreso y validación de denuncias en SIEDCO con posterioridad a la fecha de suministro. Fuente: SIEDCO.

Nota 1: Se define el Rango Horario de acuerdo con las horas así: MADRUGADA: 00:00 - 05:59, MAÑANA: 06:00 - 11:59, TARDE: 12:00 - 17:59, NOCHE: 18:00 - 23:59.

Rango del Día - Año Acumulado



Día de la Semana - Año Acumulado

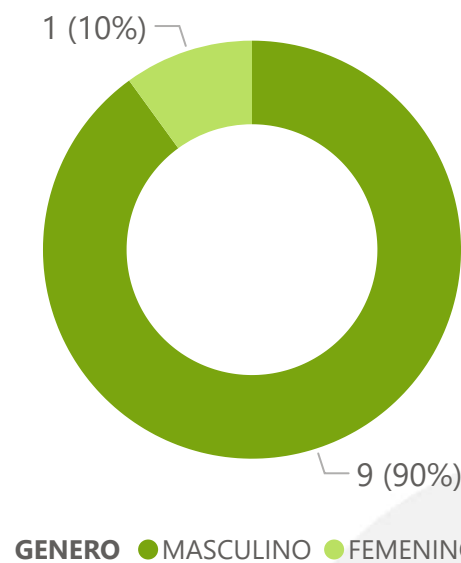


# Homicidios por Sexo de la Víctima

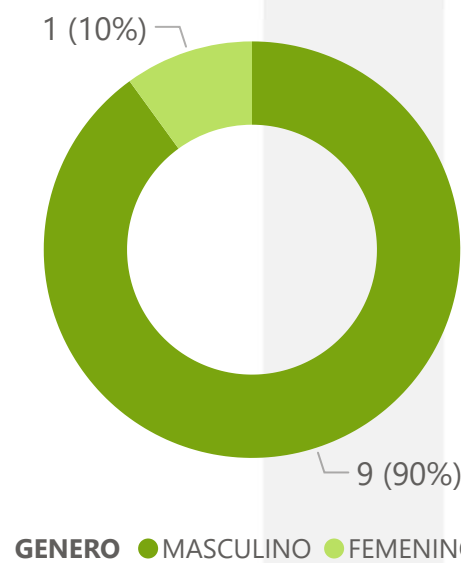
**Año acumulado | enero a diciembre**

SEXO COMUNA	FEMENINO			MASCULINO		
	2025	2026	Diferencia	2025	2026	Diferencia
01. NORTE	0	0	0	2	3	1
02. NORORIENTAL	0	0	0	1	1	0
03. SAN FRANCISCO	0	0	0	2	1	-1
04. OCCIDENTAL	0	0	0	4	0	-4
05. GARCIA ROVIRA	0	0	0	1	1	0
06. LA CONCORDIA	1	1	0	0	0	0
07. CIUDADELA REAL DE MINAS	0	0	0	0	0	0
08. SUROCCIDENTE	0	0	0	0	0	0
09. LA PEDREGOSA	0	0	0	0	0	0
10. PROVENZA	0	0	0	0	0	0
11. SUR	0	0	0	0	0	0
12. CABECERA DEL LLANO	0	0	0	0	0	0
13. ORIENTAL	0	0	0	1	0	-1
14. MORRORICO	0	0	0	0	2	2
15. CENTRO	0	0	0	0	1	1
16. TEJAR				0	0	0
17. MUTIS	0	0	0	0	0	0
CORREGIMIENTO 1				0	0	0
CORREGIMIENTO 2	0	0	0	0	0	0
CORREGIMIENTO 3	0	0	0	0	0	0
NO DISPONIBLE				0	0	0

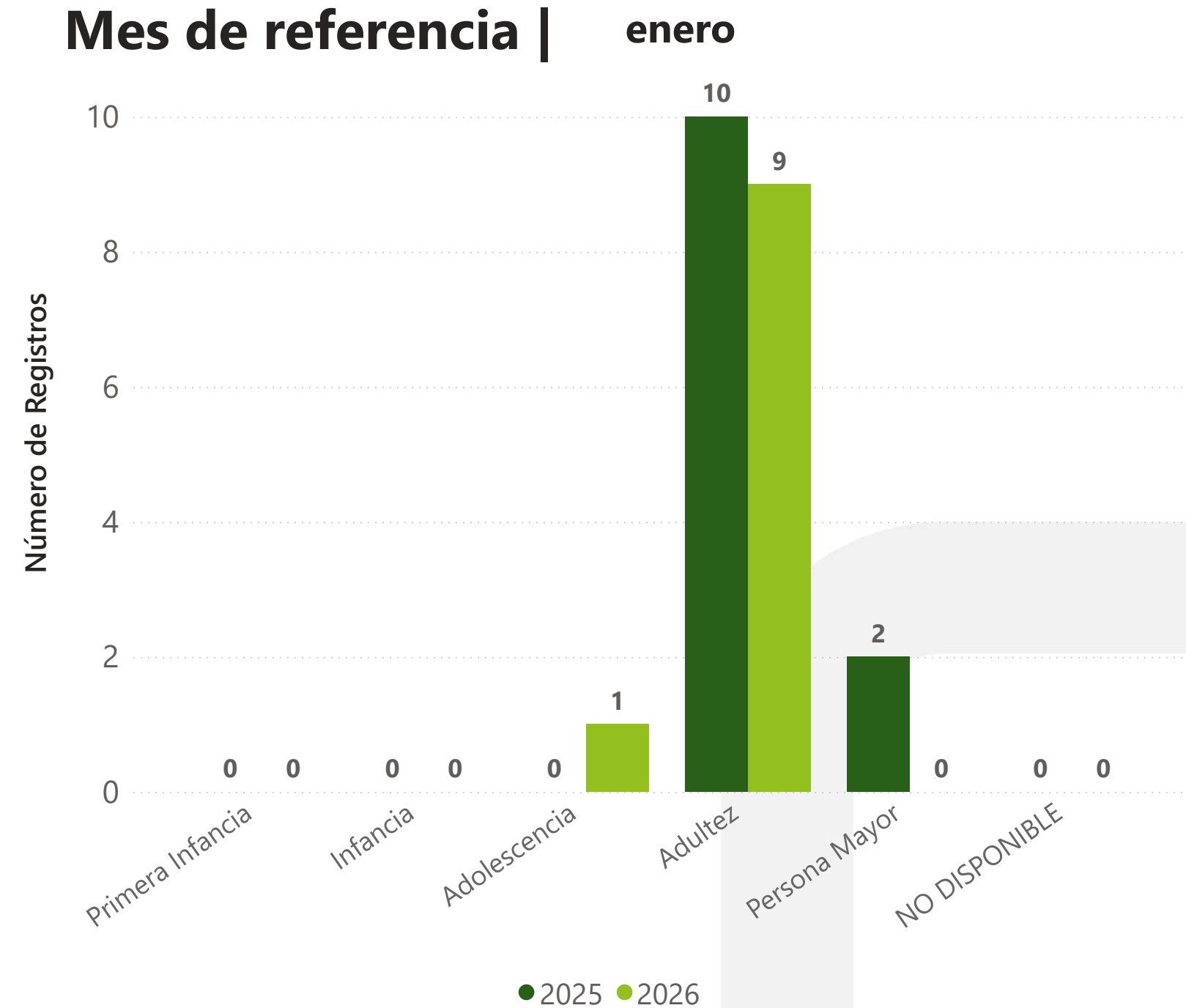
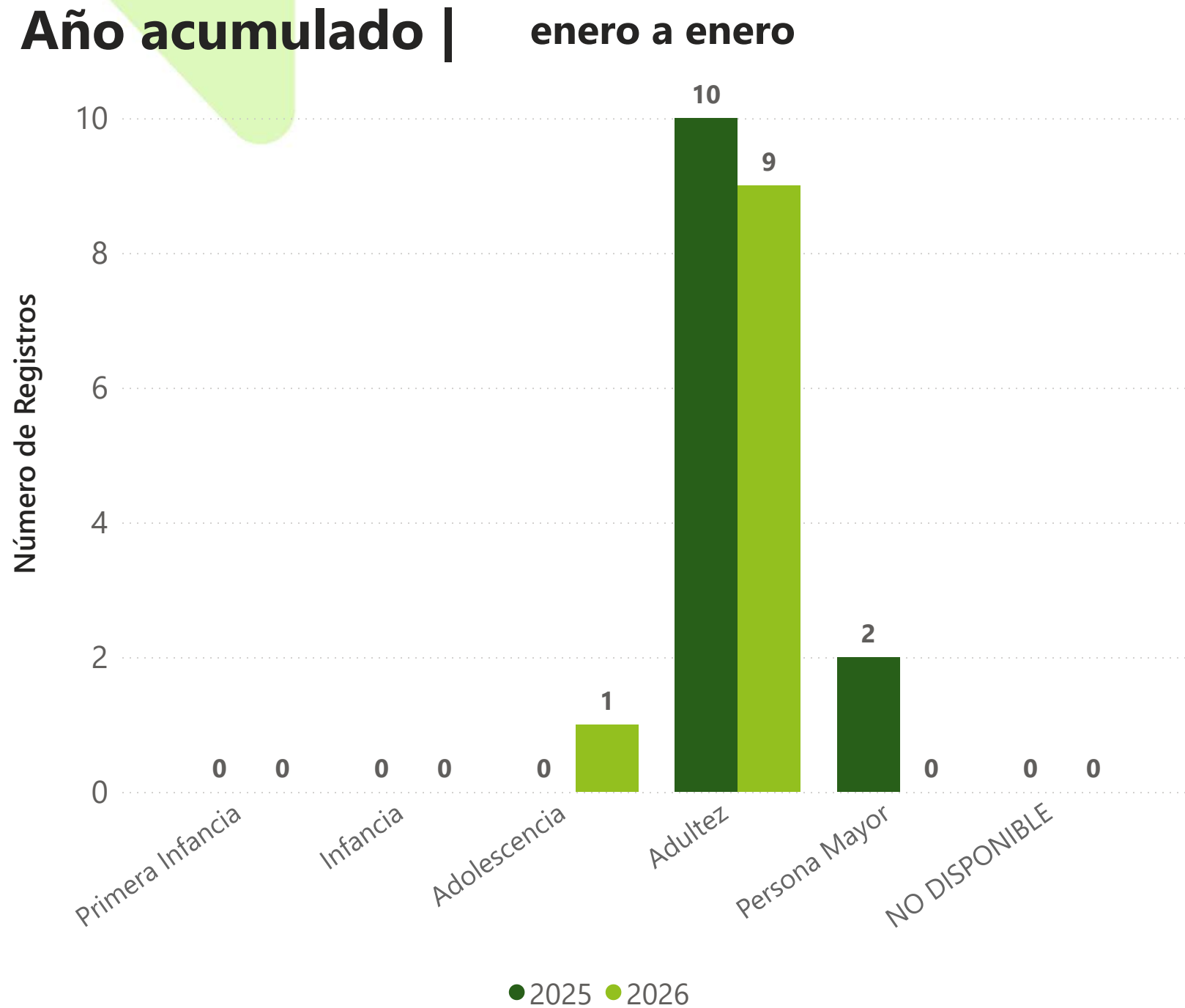
Homicidio por Sexo Víctima - Año acumulado



Homicidio por Sexo Víctima - Mes Referencia



# Homicidios por Ciclo de Vida Víctima



Elaborado por el Observatorio de Seguridad, Convivencia y Acceso a la Justicia Policial y Familiar. Cálculos propios. Consulta de datos: 31 de enero de 2026. Período de información entre el 1 de enero y el 31 de enero de 2025 y 2026. Sujetos a variación por ingreso y validación de denuncias en SIEDCO con posterioridad a la fecha de suministro. Fuente: SIEDCO.

Nota 1: Se define el ciclo vital de acuerdo con los rangos de edad así: Primera Infancia: 0 a 5 años, Infancia: 6 a 11 años, Adolescencia: 12 a 17 años, Adulthood: 18 a 59 años y Persona Mayor: 60 años o más.

# 3.2 LESIONES PERSONALES

FUENTE: SIEDCO



12,61

TASA \* 100 MIL HAB

## Año Acumulado

78

Casos

29

Víctimas femeninas

19

Diferencia

32,20 %

Variación

## Mes Referencia

78

Casos

29

Víctimas femeninas

19

Diferencia

32,20 %

Variación

# Lesiones Personales por Comuna

**Año acumulado | enero a enero**

COMUNA	Casos 2025	Casos 2026	Diferencia	Variación
01. NORTE	9	15	6	66,67 %
02. NORORIENTAL	1	1	0	0,00 %
03. SAN FRANCISCO	6	5	-1	-16,67 %
04. OCCIDENTAL	10	5	-5	-50,00 %
05. GARCIA ROVIRA	6	15	9	150,00 %
06. LA CONCORDIA	1	7	6	600,00 %
07. CIUDADELA REAL DE MINAS	2	3	1	50,00 %
08. SUROCCIDENTE	1	1	0	0,00 %
09. LA PEDREGOSA	2	0	-2	-100,00 %
10. PROVENZA	3	3	0	0,00 %
11. SUR	0	3	3	300,00 %
12. CABECERA DEL LLANO	2	4	2	100,00 %
13. ORIENTAL	3	6	3	100,00 %
14. MORRORICO	2	1	-1	-50,00 %
15. CENTRO	8	6	-2	-25,00 %
16. TEJAR	1	1	0	0,00 %
17. MUTIS	1	2	1	100,00 %
CORREGIMIENTO 1	0	0	0	0,00 %
CORREGIMIENTO 2	0	0	0	0,00 %
CORREGIMIENTO 3	1	0	-1	-100,00 %
NO DISPONIBLE	0	0	0	0,00 %

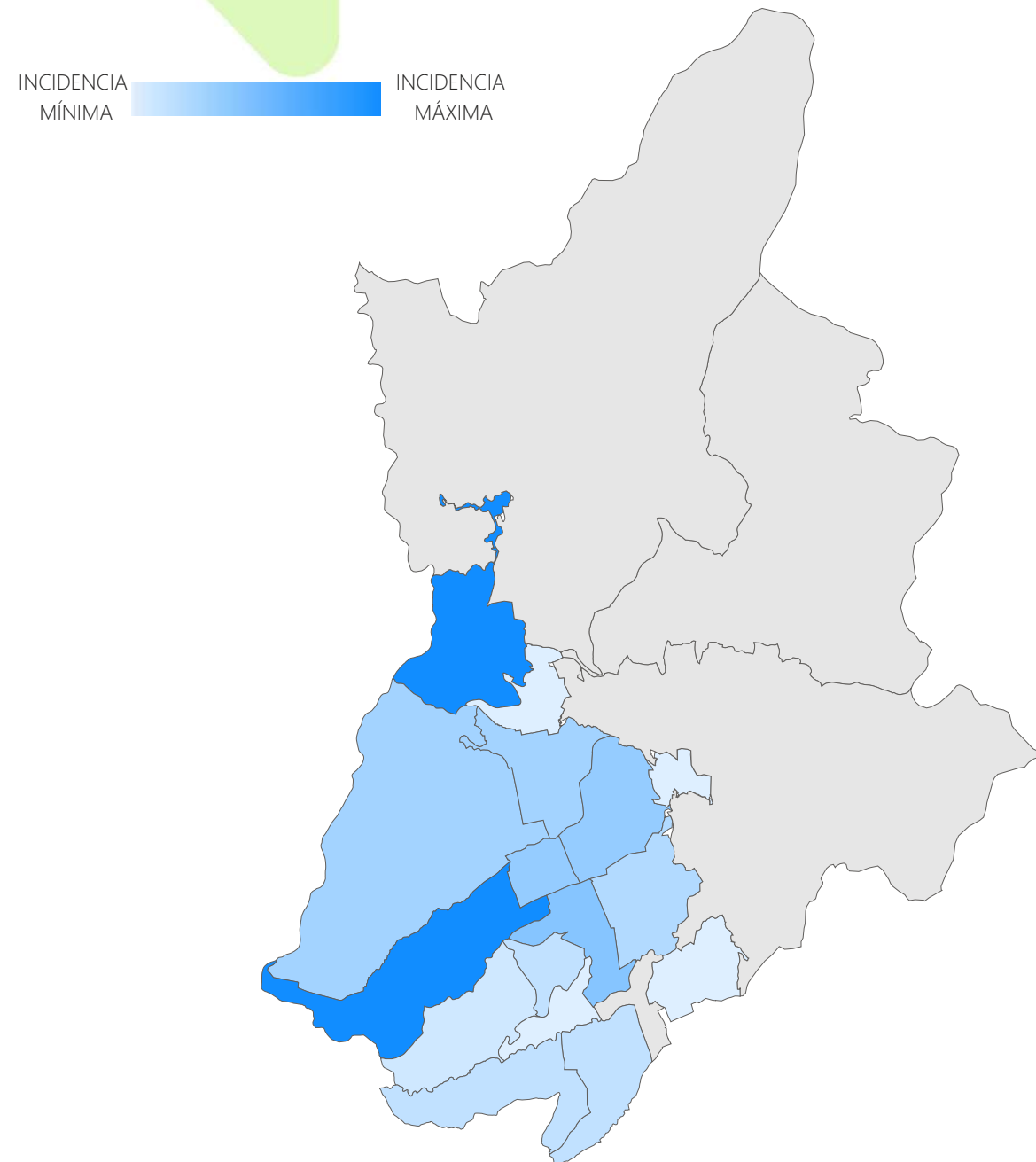
**Mes de referencia | enero**

COMUNA	Casos 2025	Casos 2026	Diferencia	Variación
01. NORTE	9	15	6	66,67 %
02. NORORIENTAL	1	1	0	0,00 %
03. SAN FRANCISCO	6	5	-1	-16,67 %
04. OCCIDENTAL	10	5	-5	-50,00 %
05. GARCIA ROVIRA	6	15	9	150,00 %
06. LA CONCORDIA	1	7	6	600,00 %
07. CIUDADELA REAL DE MINAS	2	3	1	50,00 %
08. SUROCCIDENTE	1	1	0	0,00 %
09. LA PEDREGOSA	2	0	-2	-100,00 %
10. PROVENZA	3	3	0	0,00 %
11. SUR	0	3	3	300,00 %
12. CABECERA DEL LLANO	2	4	2	100,00 %
13. ORIENTAL	3	6	3	100,00 %
14. MORRORICO	2	1	-1	-50,00 %
15. CENTRO	8	6	-2	-25,00 %
16. TEJAR	1	1	0	0,00 %
17. MUTIS	1	2	1	100,00 %
CORREGIMIENTO 1	0	0	0	0,00 %
CORREGIMIENTO 2	0	0	0	0,00 %
CORREGIMIENTO 3	1	0	-1	-100,00 %
NO DISPONIBLE	0	0	0	0,00 %

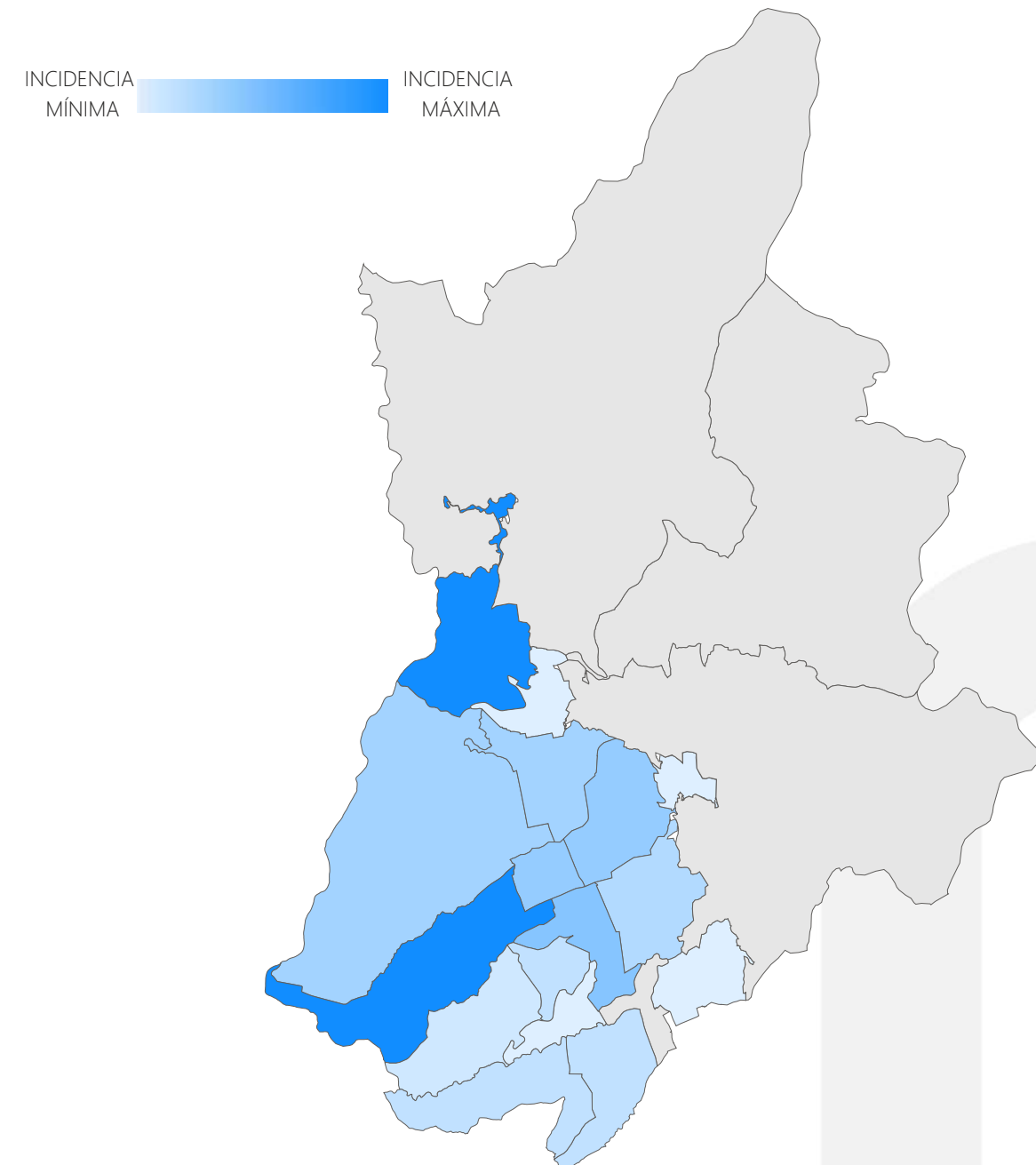
Elaborado por el Observatorio de Seguridad, Convivencia y Acceso a la Justicia Policial y Familiar. Cálculos propios. Consulta de datos: 31 de enero de 2026. Período de información entre el 1 de enero y el 31 de enero de 2025 y 2026. Sujetos a variación por ingreso y validación de denuncias en SIEDCO con posterioridad a la fecha de suministro. Fuente: SIEDCO.

# Lesiones Personales por Comuna

**Año acumulado | enero a enero**



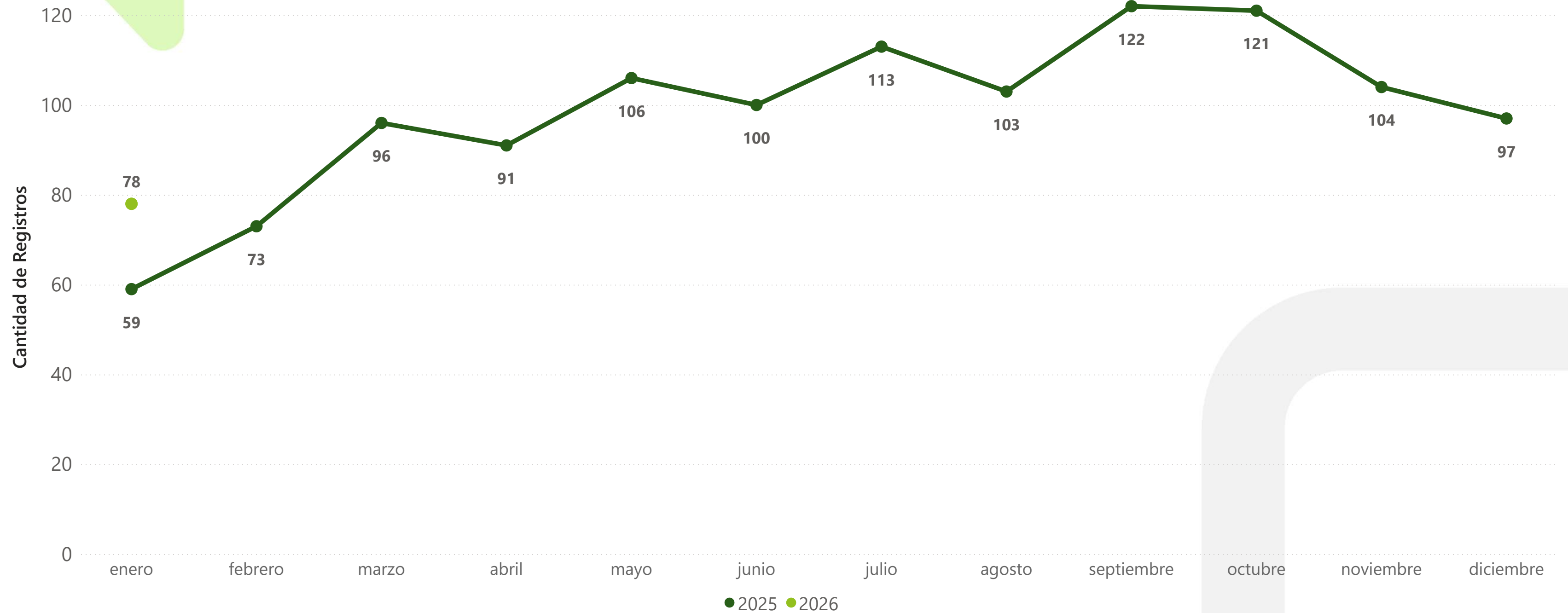
**Mes de referencia | enero**



Elaborado por el Observatorio de Seguridad, Convivencia y Acceso a la Justicia Políciva y Familiar. Cálculos propios. Consulta de datos: 31 de enero de 2026. Período de información entre el 1 de enero y el 31 de enero de 2025 y 2026. Sujetos a variación por ingreso y validación de denuncias en SIEDCO con posterioridad a la fecha de suministro. Fuente: SIEDCO.

# Lesiones Personales por mes

Registro mensual de casos en Bucaramanga



Elaborado por el Observatorio de Seguridad, Convivencia y Acceso a la Justicia Policial y Familiar. Cálculos propios. Consulta de datos: 31 de enero de 2026. Período de información entre el 1 de enero y el 31 de enero de 2025 y 2026. Sujetos a variación por ingreso y validación de denuncias en SIEDCO con posterioridad a la fecha de suministro. Fuente: SIEDCO.



Secretaría del Interior

# Lesiones Personales Día Semana y Horario

## Año acumulado | enero a enero

Rango Horario	lunes	martes	miércoles	jueves	viernes	sábado	domingo
MADRUGADA	4	6	0	6	2	0	4
MAÑANA	2	2	3	2	0	2	2
NOCHE	1	8	2	6	3	3	4
TARDE	1	0	3	2	4	4	2

## Mes de referencia | enero

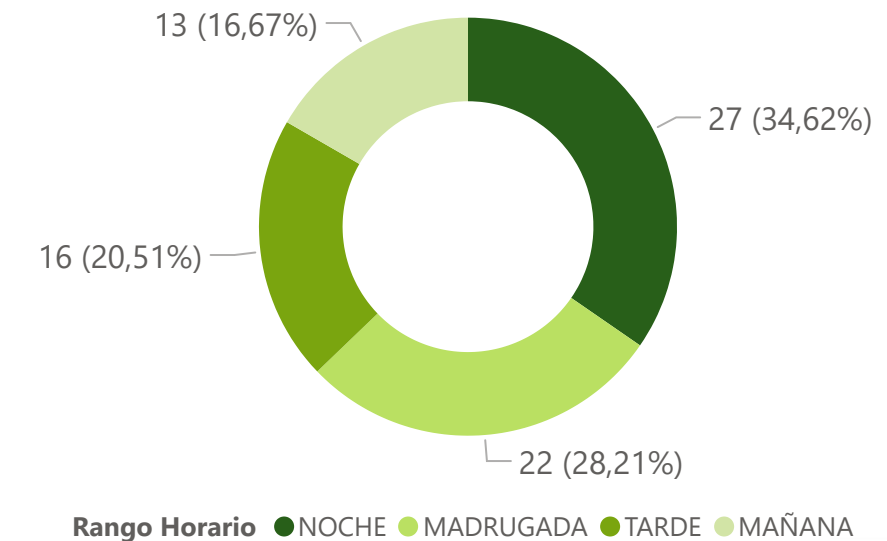
Rango Horario	lunes	martes	miércoles	jueves	viernes	sábado	domingo
MADRUGADA	4	6	0	6	2	0	4
MAÑANA	2	2	3	2	0	2	2
NOCHE	1	8	2	6	3	3	4
TARDE	1	0	3	2	4	4	2

Días de la Semana	Casos 2025	Part 2025	Casos 2026	Part 2026	Diferencia	Variación
Lunes - Jueves	33	55,93 %	48	61,54 %	15	45,45 %
Viernes - Domingo	26	44,07 %	30	38,46 %	4	15,38 %

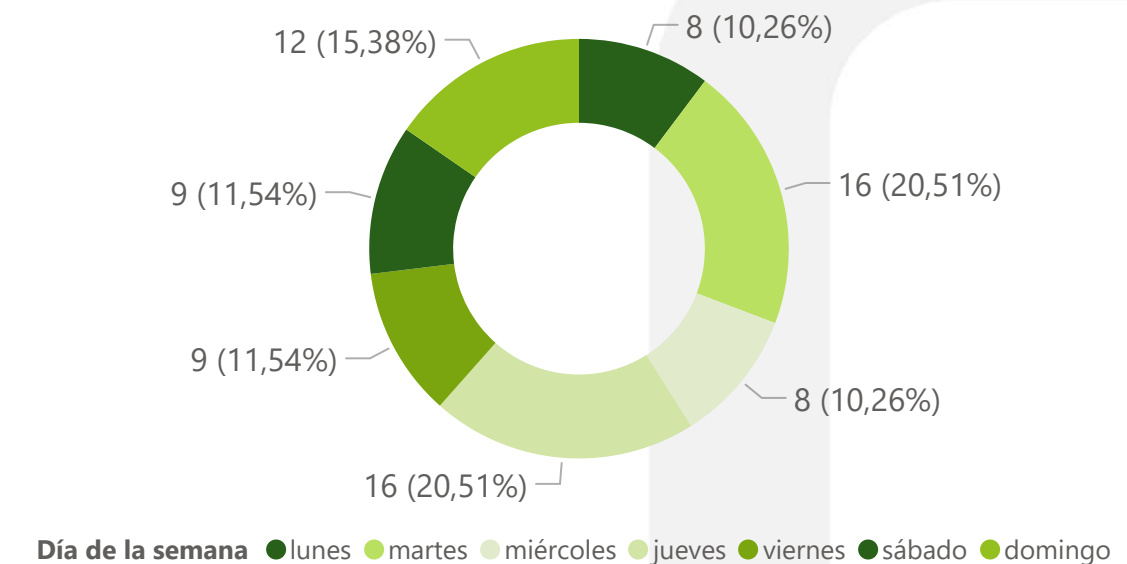
Elaborado por el Observatorio de Seguridad, Convivencia y Acceso a la Justicia Policial y Familiar. Cálculos propios. Consulta de datos: 31 de enero de 2026. Período de información entre el 1 de enero y el 31 de enero de 2025 y 2026. Sujetos a variación por ingreso y validación de denuncias en SIEDCO con posterioridad a la fecha de suministro. Fuente: SIEDCO.

Nota 1: Se define el Rango Horario de acuerdo con las horas así: MADRUGADA: 00:00 - 05:59, MAÑANA: 06:00 - 11:59, TARDE: 12:00 - 17:59, NOCHE: 18:00 - 23:59.

## Rango del Día - Año Acumulado



## Día de la Semana - Año Acumulado

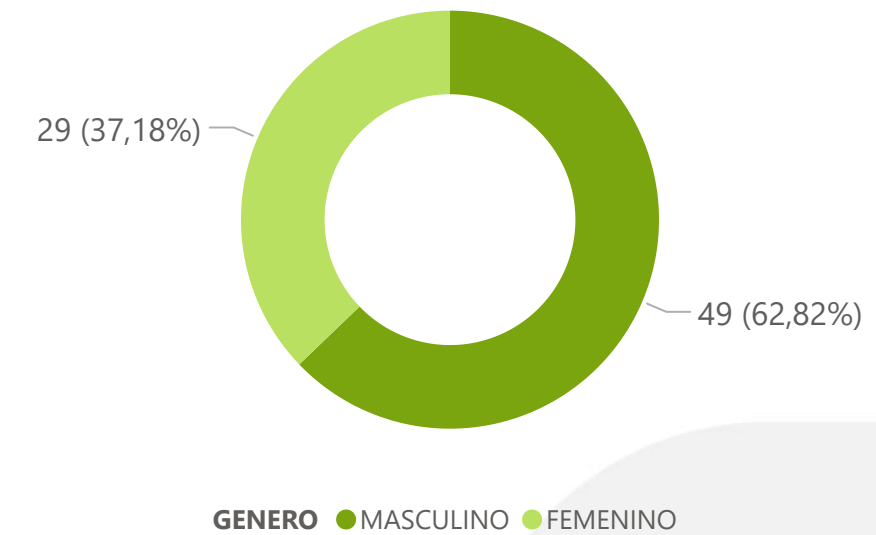


# Lesiones Personales Sexo de la Víctima

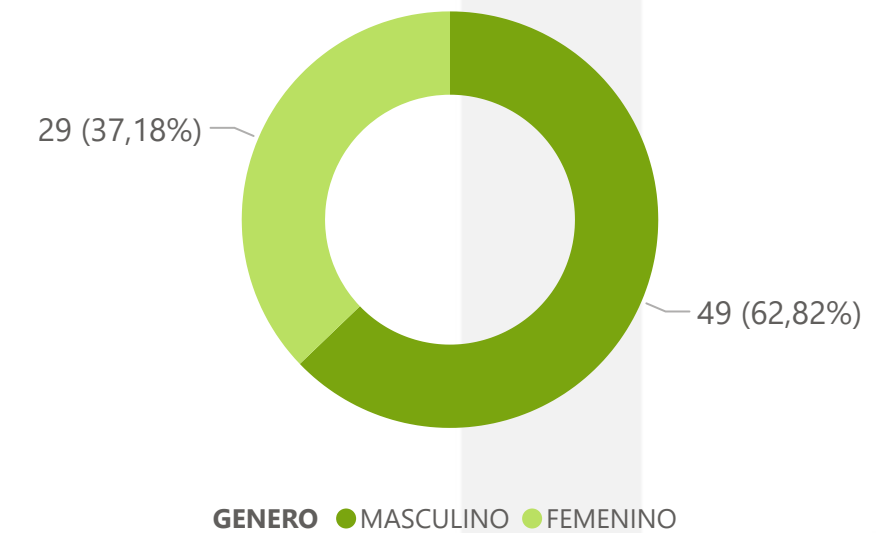
**Año acumulado | enero a diciembre**

SEXO COMUNA	FEMENINO			MASCULINO		
	2025	2026	Diferencia	2025	2026	Diferencia
01. NORTE	1	2	1	8	13	5
02. NORORIENTAL	0	1	1	1	0	-1
03. SAN FRANCISCO	3	0	-3	3	5	2
04. OCCIDENTAL	3	2	-1	7	3	-4
05. GARCIA ROVIRA	1	9	8	5	6	1
06. LA CONCORDIA	0	4	4	1	3	2
07. CIUDADELA REAL DE MINAS	1	1	0	1	2	1
08. SUROCCIDENTE	0	0	0	1	1	0
09. LA PEDREGOSA	0	0	0	2	0	-2
10. PROVENZA	1	1	0	2	2	0
11. SUR	0	1	1	0	2	2
12. CABECERA DEL LLANO	1	4	3	1	0	-1
13. ORIENTAL	1	1	0	2	5	3
14. MORRORICO	0	0	0	2	1	-1
15. CENTRO	1	3	2	7	3	-4
16. TEJAR	1	0	-1	0	1	1
17. MUTIS	0	0	0	1	2	1
CORREGIMIENTO 1	0	0	0	0	0	0
CORREGIMIENTO 2	0	0	0	0	0	0
CORREGIMIENTO 3	0	0	0	1	0	-1
NO DISPONIBLE	0	0	0	0	0	0

Lesiones Personales por Sexo Víctima - Año acumulado

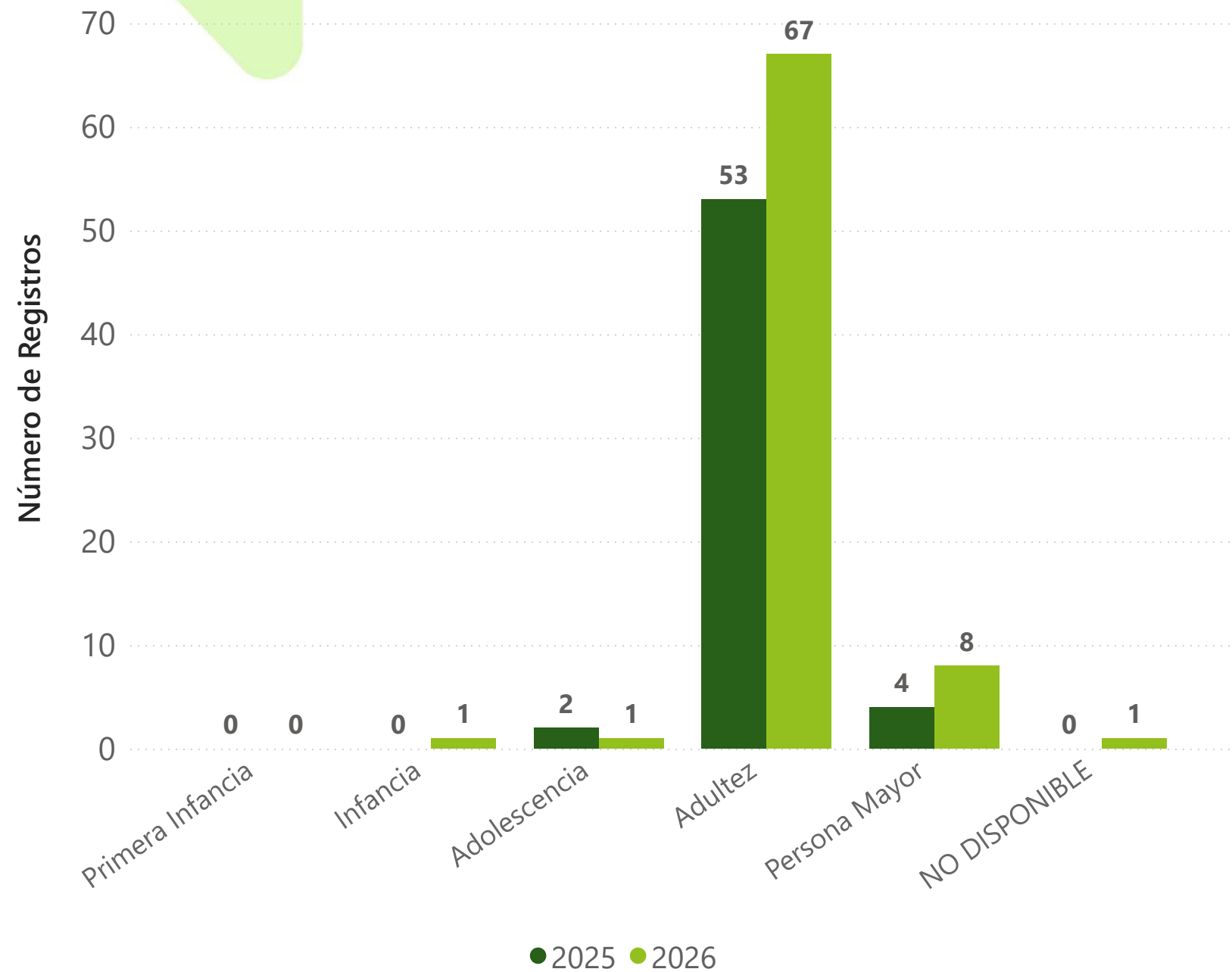


Lesiones Personales por Sexo Víctima - Mes Referencia

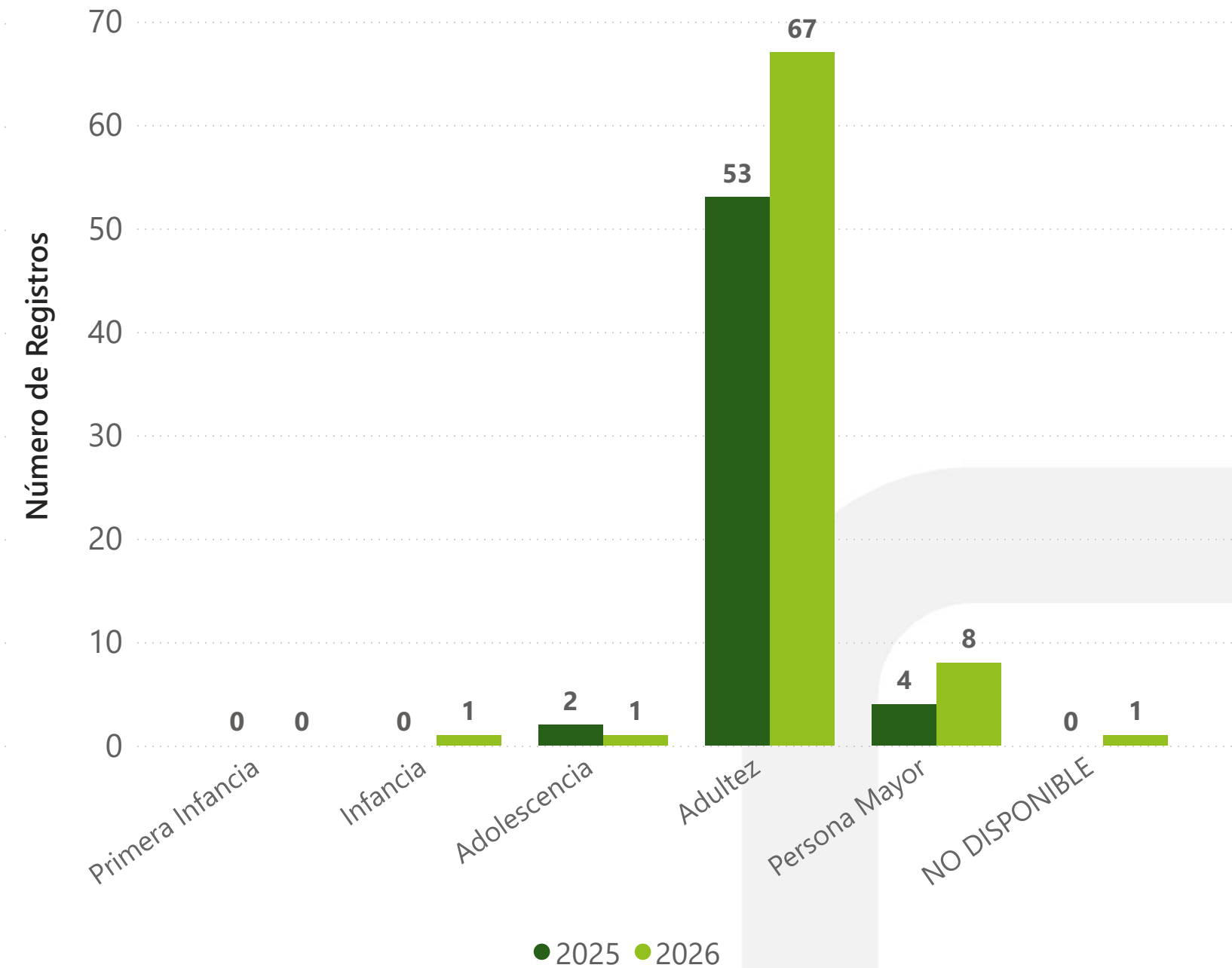


# Lesiones Personales por Ciclo de Vida Víctima

**Año acumulado | enero a enero**



**Mes de referencia | enero**



Elaborado por el Observatorio de Seguridad, Convivencia y Acceso a la Justicia Policial y Familiar. Cálculos propios. Consulta de datos: 31 de enero de 2026. Período de información entre el 1 de enero y el 31 de enero de 2025 y 2026. Sujetos a variación por ingreso y validación de denuncias en SIEDCO con posterioridad a la fecha de suministro. Fuente: SIEDCO.

Nota 1: Se define el ciclo vital de acuerdo con los rangos de edad así: Primera Infancia: 0 a 5 años, Infancia: 6 a 11 años, Adolescencia: 12 a 17 años, Adultez: 18 a 59 años y Persona Mayor: 60 años o más.

# 3.3 HURTO A PERSONAS

FUENTE: SIEDCO



**61,27**  
TASA \* 100 MIL HAB

## Año Acumulado

**379**

Casos

**200**

Víctimas femeninas

**-89**

Diferencia

**-19,02 %**

Variación

## Mes Referencia

**379**

Casos

**200**

Víctimas femeninas

**-89**

Diferencia

**-19,02 %**

Variación

# Hurto a Personas por Comuna

**Año acumulado | enero a enero**

COMUNA	Casos 2025	Casos 2026	Diferencia	Variación
01. NORTE	12	7	-5	-41,67 %
02. NORORIENTAL	7	1	-6	-85,71 %
03. SAN FRANCISCO	48	35	-13	-27,08 %
04. OCCIDENTAL	18	9	-9	-50,00 %
05. GARCIA ROVIRA	13	48	35	269,23 %
06. LA CONCORDIA	42	28	-14	-33,33 %
07. CIUDADELA REAL DE MINAS	16	6	-10	-62,50 %
08. SUROCCIDENTE	7	3	-4	-57,14 %
09. LA PEDREGOSA	9	6	-3	-33,33 %
10. PROVENZA	14	15	1	7,14 %
11. SUR	13	7	-6	-46,15 %
12. CABECERA DEL LLANO	89	74	-15	-16,85 %
13. ORIENTAL	90	63	-27	-30,00 %
14. MORRORICO	4	8	4	100,00 %
15. CENTRO	63	43	-20	-31,75 %
16. TEJAR	7	19	12	171,43 %
17. MUTIS	8	5	-3	-37,50 %
CORREGIMIENTO 1	3	1	-2	-66,67 %
CORREGIMIENTO 2	0	0	0	0,00 %
CORREGIMIENTO 3	5	1	-4	-80,00 %
NO DISPONIBLE	0	0	0	0,00 %

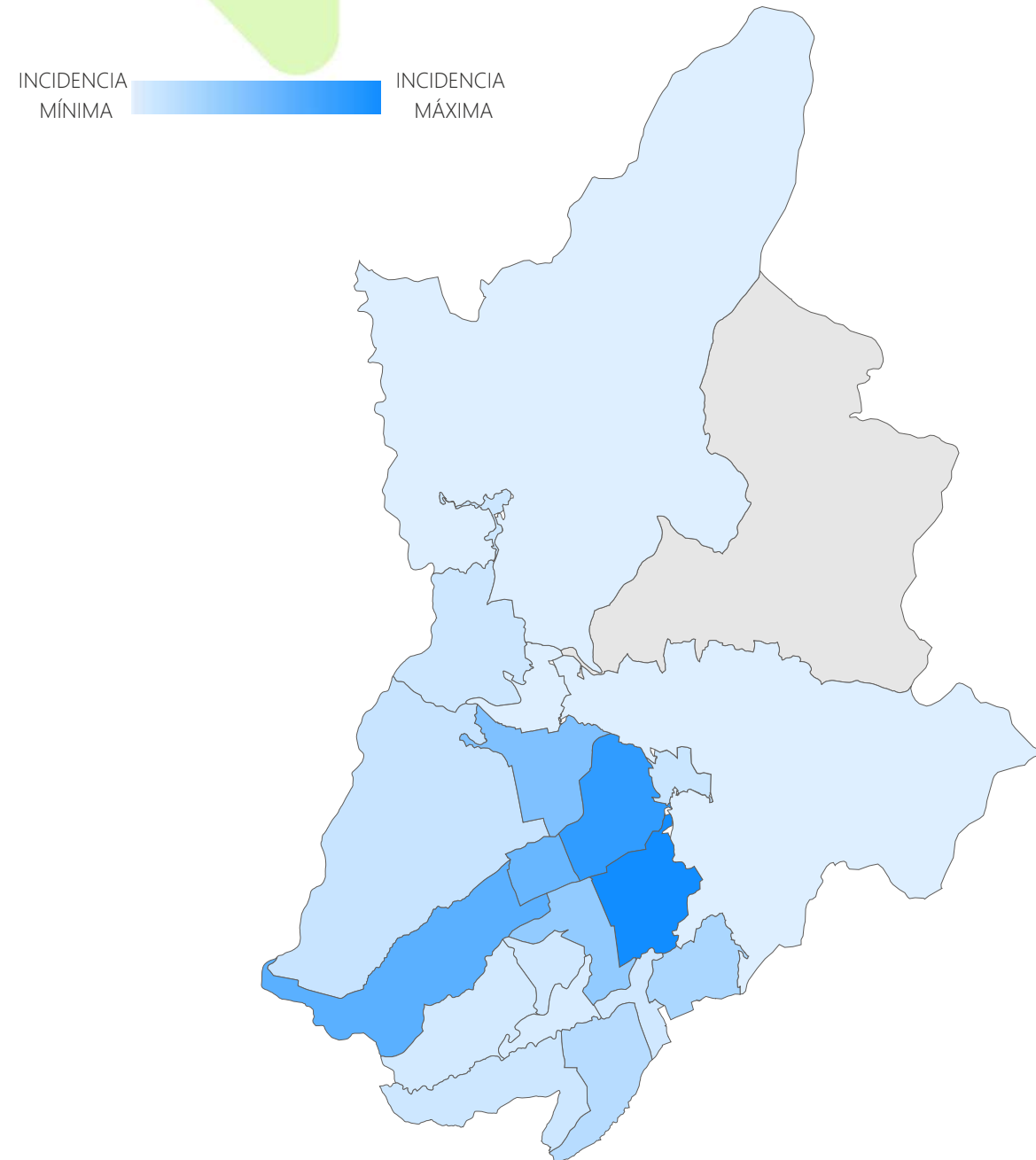
**Mes de referencia | enero**

COMUNA	Casos 2025	Casos 2026	Diferencia	Variación
01. NORTE	12	7	-5	-41,67 %
02. NORORIENTAL	7	1	-6	-85,71 %
03. SAN FRANCISCO	48	35	-13	-27,08 %
04. OCCIDENTAL	18	9	-9	-50,00 %
05. GARCIA ROVIRA	13	48	35	269,23 %
06. LA CONCORDIA	42	28	-14	-33,33 %
07. CIUDADELA REAL DE MINAS	16	6	-10	-62,50 %
08. SUROCCIDENTE	7	3	-4	-57,14 %
09. LA PEDREGOSA	9	6	-3	-33,33 %
10. PROVENZA	14	15	1	7,14 %
11. SUR	13	7	-6	-46,15 %
12. CABECERA DEL LLANO	89	74	-15	-16,85 %
13. ORIENTAL	90	63	-27	-30,00 %
14. MORRORICO	4	8	4	100,00 %
15. CENTRO	63	43	-20	-31,75 %
16. TEJAR	7	19	12	171,43 %
17. MUTIS	8	5	-3	-37,50 %
CORREGIMIENTO 1	3	1	-2	-66,67 %
CORREGIMIENTO 2	0	0	0	0,00 %
CORREGIMIENTO 3	5	1	-4	-80,00 %
NO DISPONIBLE	0	0	0	0,00 %

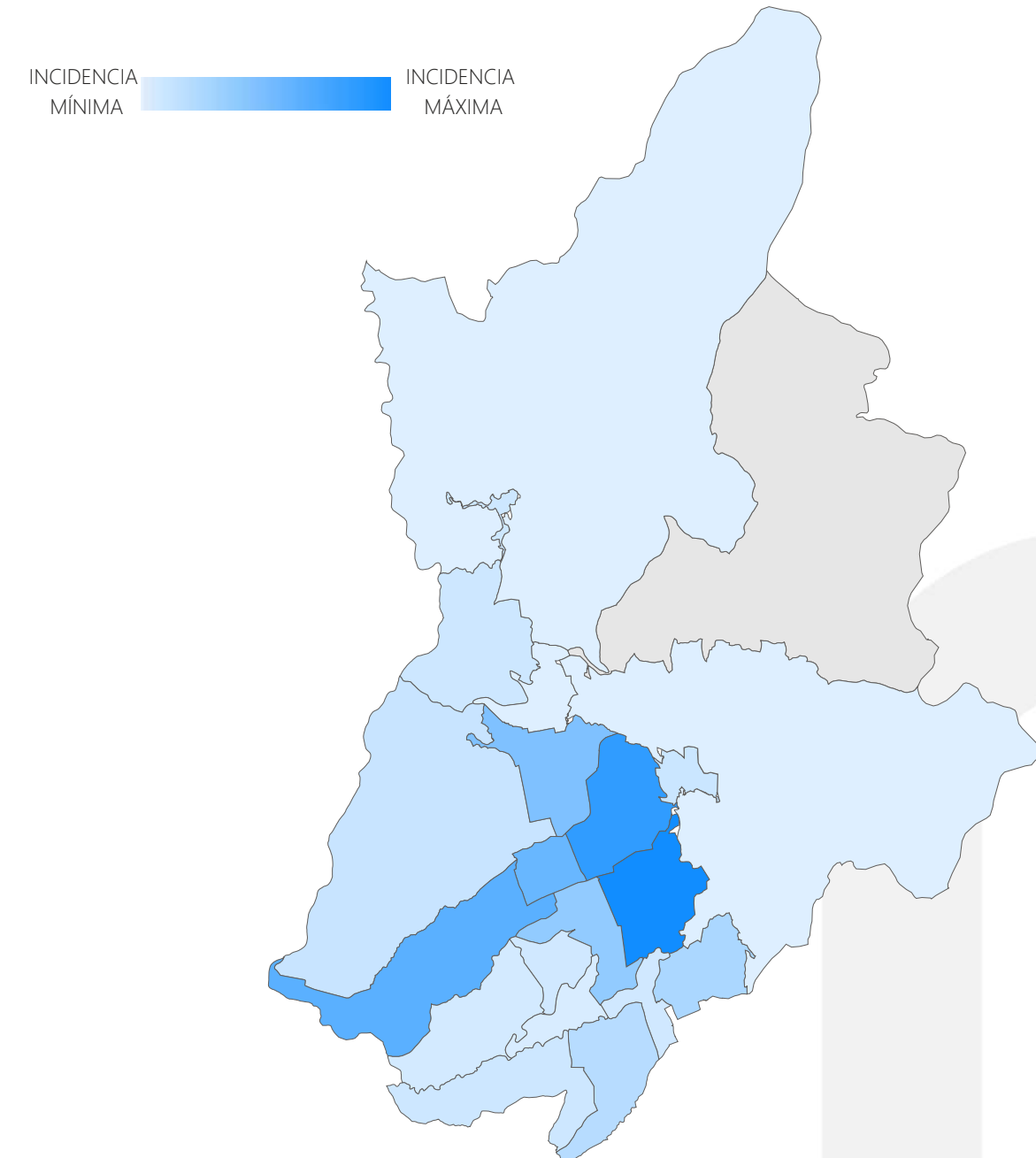
Elaborado por el Observatorio de Seguridad, Convivencia y Acceso a la Justicia Policial y Familiar. Cálculos propios. Consulta de datos: 31 de enero de 2026. Período de información entre el 1 de enero y el 31 de enero de 2025 y 2026. Sujetos a variación por ingreso y validación de denuncias en SIEDCO con posterioridad a la fecha de suministro. Fuente: SIEDCO.

# Hurto a Personas por Comuna

**Año acumulado | enero a enero**



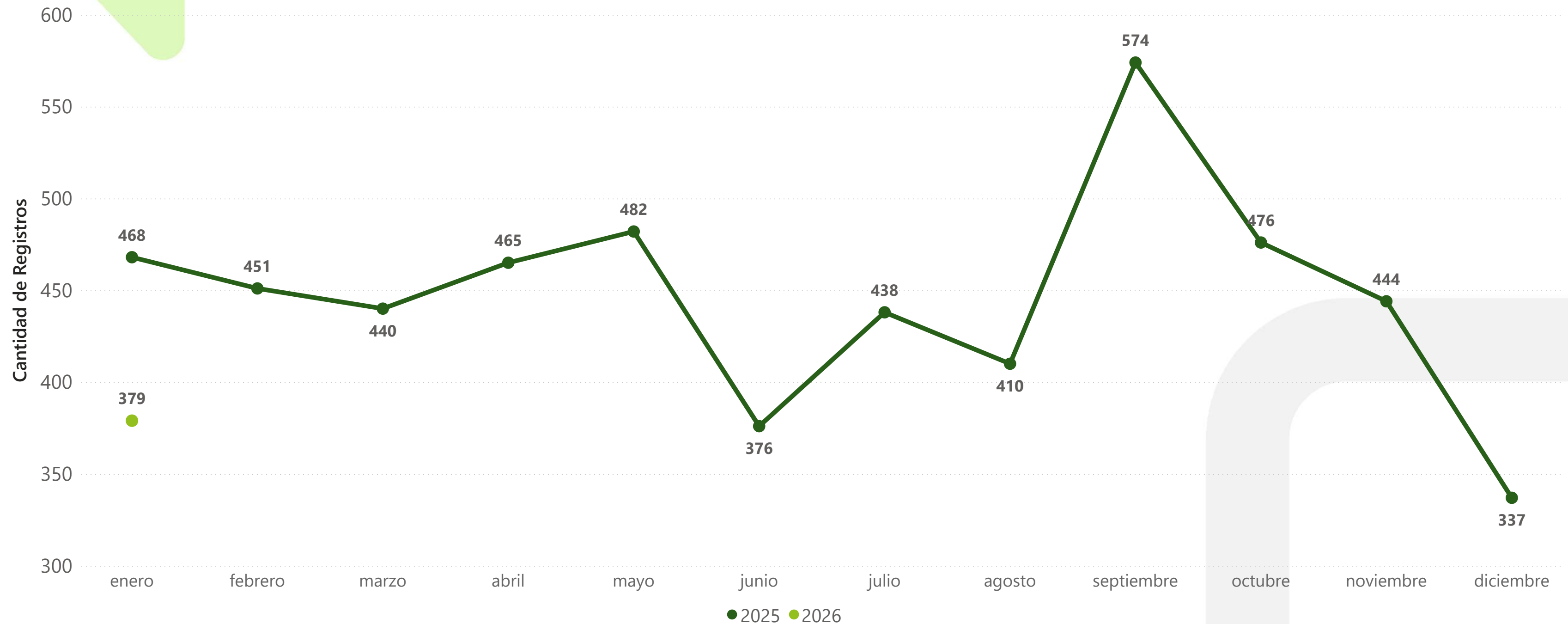
**Mes de referencia | enero**



Elaborado por el Observatorio de Seguridad, Convivencia y Acceso a la Justicia Políciva y Familiar. Cálculos propios. Consulta de datos: 31 de enero de 2026. Período de información entre el 1 de enero y el 31 de enero de 2025 y 2026. Sujetos a variación por ingreso y validación de denuncias en SIEDCO con posterioridad a la fecha de suministro. Fuente: SIEDCO.

# Hurto a Personas por mes

Registro mensual de casos en Bucaramanga



Elaborado por el Observatorio de Seguridad, Convivencia y Acceso a la Justicia Policial y Familiar. Cálculos propios. Consulta de datos: 31 de enero de 2026. Período de información entre el 1 de enero y el 31 de enero de 2025 y 2026. Sujetos a variación por ingreso y validación de denuncias en SIEDCO con posterioridad a la fecha de suministro. Fuente: SIEDCO.



Secretaría del Interior

# Hurto a Personas Día Semana y Horario

## Año acumulado | enero a enero

Rango Horario	lunes	martes	miércoles	jueves	viernes	sábado	domingo
MADRUGADA	11	14	6	8	26	19	12
MAÑANA	10	10	14	14	16	16	7
NOCHE	12	15	12	19	15	18	3
TARDE	15	13	20	14	8	18	14

## Mes de referencia | enero

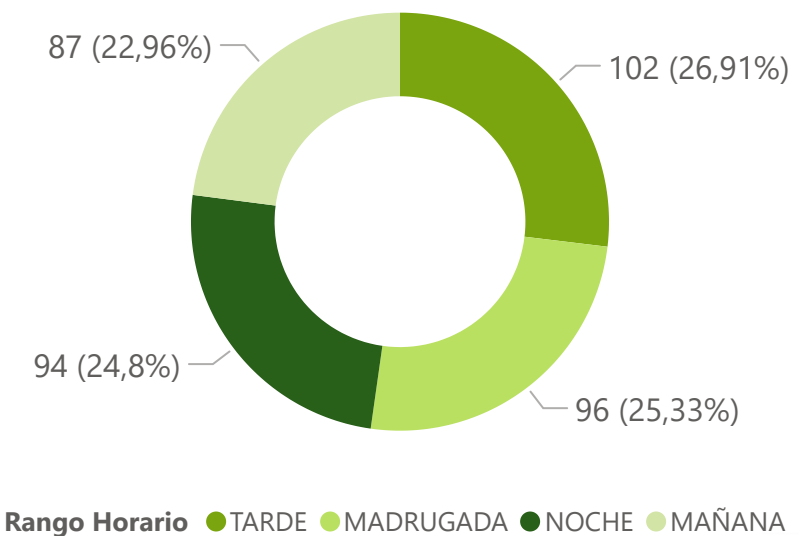
Rango Horario	lunes	martes	miércoles	jueves	viernes	sábado	domingo
MADRUGADA	11	14	6	8	26	19	12
MAÑANA	10	10	14	14	16	16	7
NOCHE	12	15	12	19	15	18	3
TARDE	15	13	20	14	8	18	14

Días de la Semana	Casos 2025	Part 2025	Casos 2026	Part 2026	Diferencia	Variación
Lunes - Jueves	268	57,26 %	207	54,62 %	-61	-22,76 %
Viernes - Domingo	200	42,74 %	172	45,38 %	-28	-14,00 %

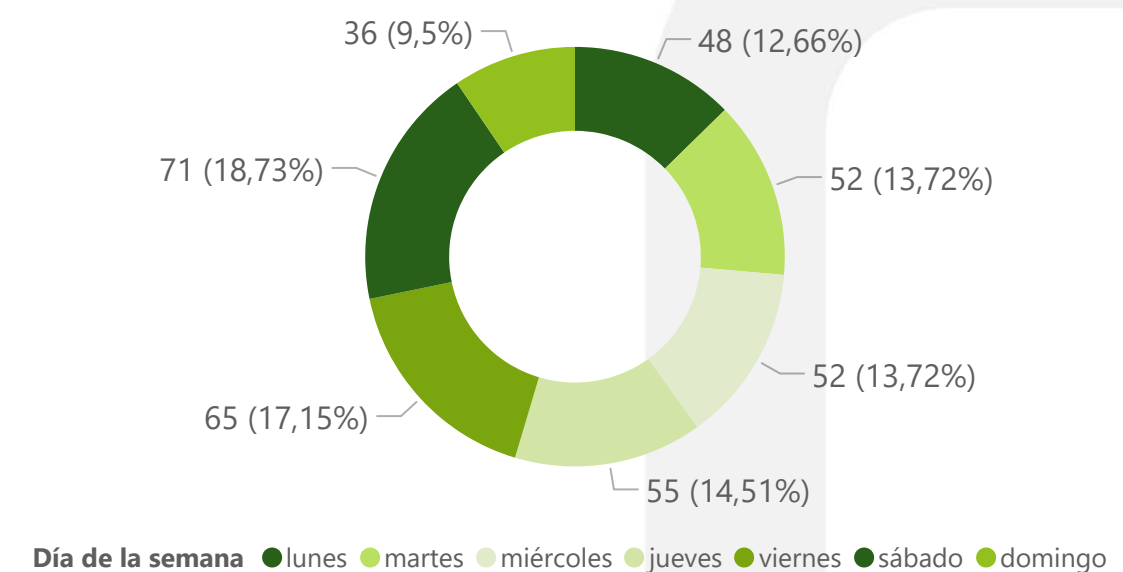
Elaborado por el Observatorio de Seguridad, Convivencia y Acceso a la Justicia Políciva y Familiar. Cálculos propios. Consulta de datos: 31 de enero de 2026. Período de información entre el 1 de enero y el 31 de enero de 2025 y 2026. Sujetos a variación por ingreso y validación de denuncias en SIEDCO con posterioridad a la fecha de suministro. Fuente: SIEDCO.

Nota 1: Se define el Rango Horario de acuerdo con las horas así: MADRUGADA: 00:00 - 05:59, MAÑANA: 06:00 - 11:59, TARDE: 12:00 - 17:59, NOCHE: 18:00 - 23:59.

## Rango del Día - Año Acumulado



## Día de la Semana - Año Acumulado

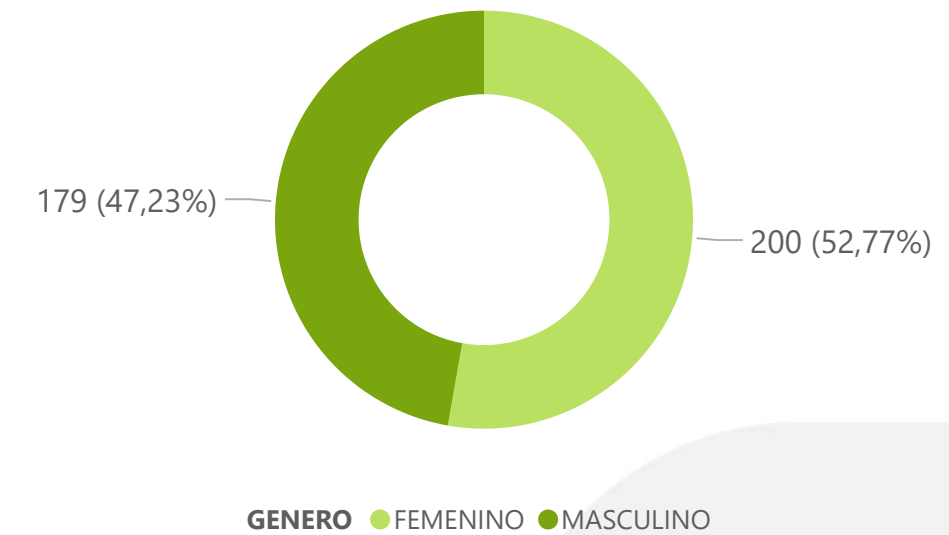


# Hurto a Personas Sexo de la Víctima

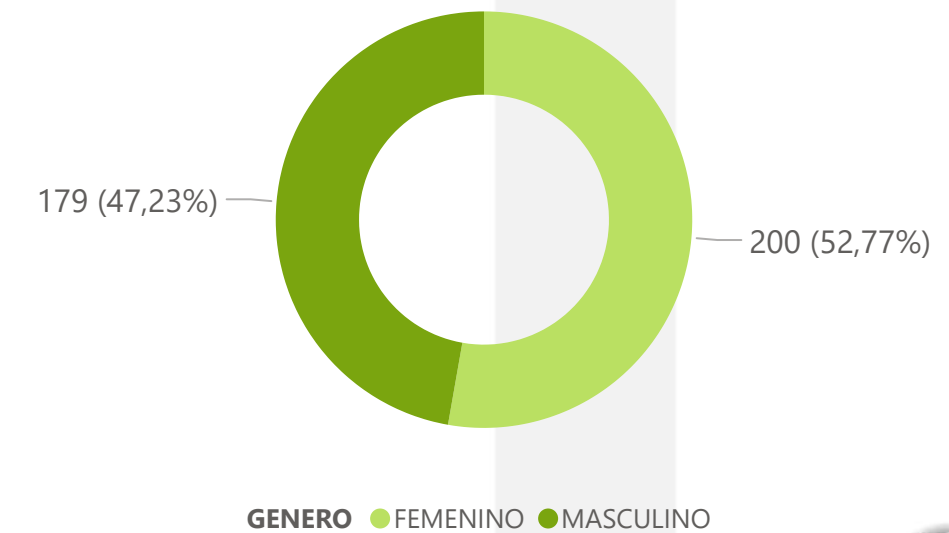
**Año acumulado | enero a enero**

SEXO COMUNA	FEMENINO			MASCULINO		
	2025	2025	Diferencia	2025	2025	Diferencia
01. NORTE	4	2	-2	8	5	-3
02. NORORIENTAL	1	1	0	6	0	-6
03. SAN FRANCISCO	33	16	-17	15	19	4
04. OCCIDENTAL	8	2	-6	10	7	-3
05. GARCIA ROVIRA	6	23	17	7	25	18
06. LA CONCORDIA	28	9	-19	14	19	5
07. CIUDADELA REAL DE MINAS	9	4	-5	7	2	-5
08. SUROCCIDENTE	5	2	-3	2	1	-1
09. LA PEDREGOSA	7	4	-3	2	2	0
10. PROVENZA	9	10	1	5	5	0
11. SUR	4	3	-1	9	4	-5
12. CABECERA DEL LLANO	55	39	-16	34	35	1
13. ORIENTAL	62	43	-19	28	20	-8
14. MORRORICO	1	2	1	3	6	3
15. CENTRO	41	25	-16	22	18	-4
16. TEJAR	6	12	6	1	7	6
17. MUTIS	5	2	-3	3	3	0
CORREGIMIENTO 1	2	1	-1	1	0	-1
CORREGIMIENTO 2	0	0	0	0	0	0
CORREGIMIENTO 3	1	0	-1	4	1	-3
NO DISPONIBLE	0	0	0	0	0	0

Hurto a Personas por Sexo Víctima - Año acumulado

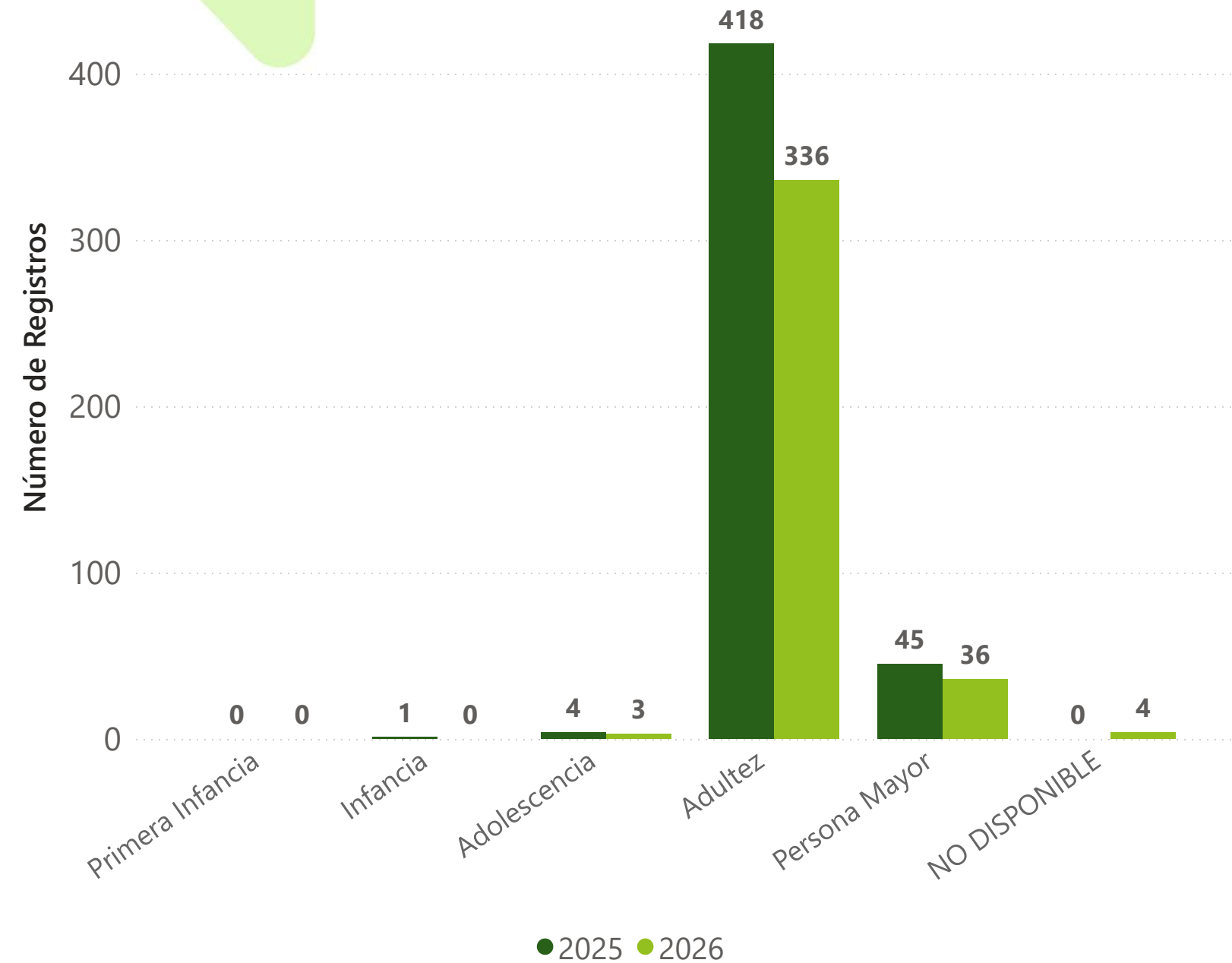


Hurto a personas por Sexo Víctima - Mes Referencia

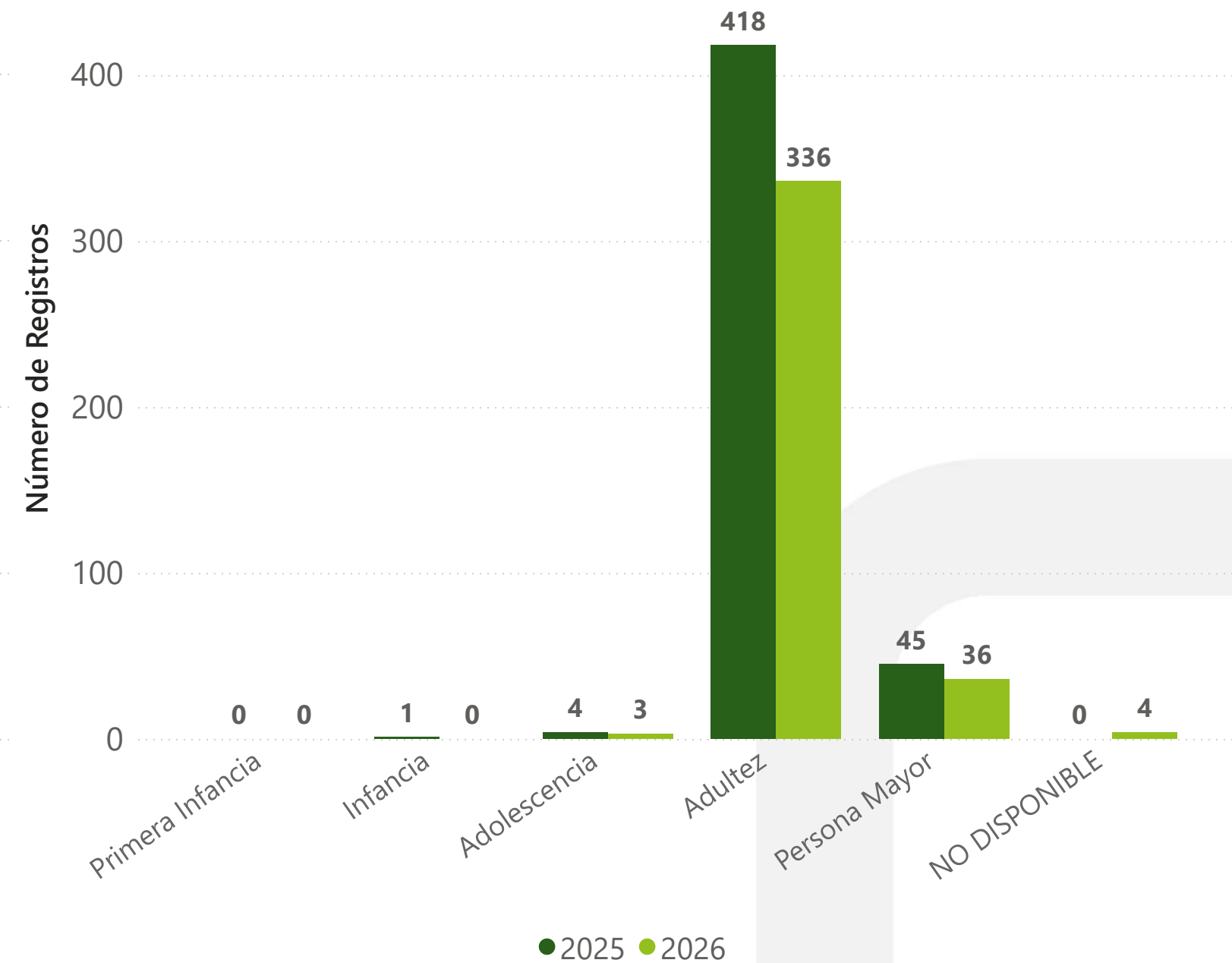


# Hurto a Personas por Ciclo de Vida Víctima

**Año acumulado | enero a enero**



**Mes de referencia | enero**



Elaborado por el Observatorio de Seguridad, Convivencia y Acceso a la Justicia Policial y Familiar. Cálculos propios. Consulta de datos: 31 de enero de 2026. Período de información entre el 1 de enero y el 31 de enero de 2025 y 2026. Sujetos a variación por ingreso y validación de denuncias en SIEDCO con posterioridad a la fecha de suministro. Fuente: SIEDCO.

Nota 1: Se define el ciclo vital de acuerdo con los rangos de edad así: Primera Infancia: 0 a 5 años, Infancia: 6 a 11 años, Adolescencia: 12 a 17 años, Adulthood: 18 a 59 años y Person Older: 60 años o más.

# 3.4 HURTO A MOTOCICLETAS

FUENTE: SIEDCO



**8,73**  
TASA \* 100 MIL HAB

## Año Acumulado

**54**

Casos

**0**

Víctimas femeninas

**10**

Diferencia

**22,73 %**

Variación

## Mes Referencia

**54**

Casos

**0**

Víctimas femeninas

**10**

Diferencia

**22,73 %**

Variación

# Hurto a Motocicletas por Comuna

**Año acumulado | enero a enero**

COMUNA	Casos 2025	Casos 2026	Diferencia	Variación
01. NORTE	2	7	5	250,00 %
02. NORORIENTAL	3	1	-2	-66,67 %
03. SAN FRANCISCO	8	1	-7	-87,50 %
04. OCCIDENTAL	3	3	0	0,00 %
05. GARCIA ROVIRA	3	3	0	0,00 %
06. LA CONCORDIA	3	3	0	0,00 %
07. CIUDADELA REAL DE MINAS	1	1	0	0,00 %
08. SUROCCIDENTE	1	2	1	100,00 %
09. LA PEDREGOSA	2	0	-2	-100,00 %
10. PROVENZA	2	2	0	0,00 %
11. SUR	2	5	3	150,00 %
12. CABECERA DEL LLANO	5	6	1	20,00 %
13. ORIENTAL	5	6	1	20,00 %
14. MORRORICO	2	1	-1	-50,00 %
15. CENTRO	1	3	2	200,00 %
16. TEJAR	0	0	0	0,00 %
17. MUTIS	0	3	3	300,00 %
CORREGIMIENTO 1	0	1	1	100,00 %
CORREGIMIENTO 2	0	0	0	0,00 %
CORREGIMIENTO 3	1	1	0	0,00 %
NO DISPONIBLE	0	5	5	500,00 %

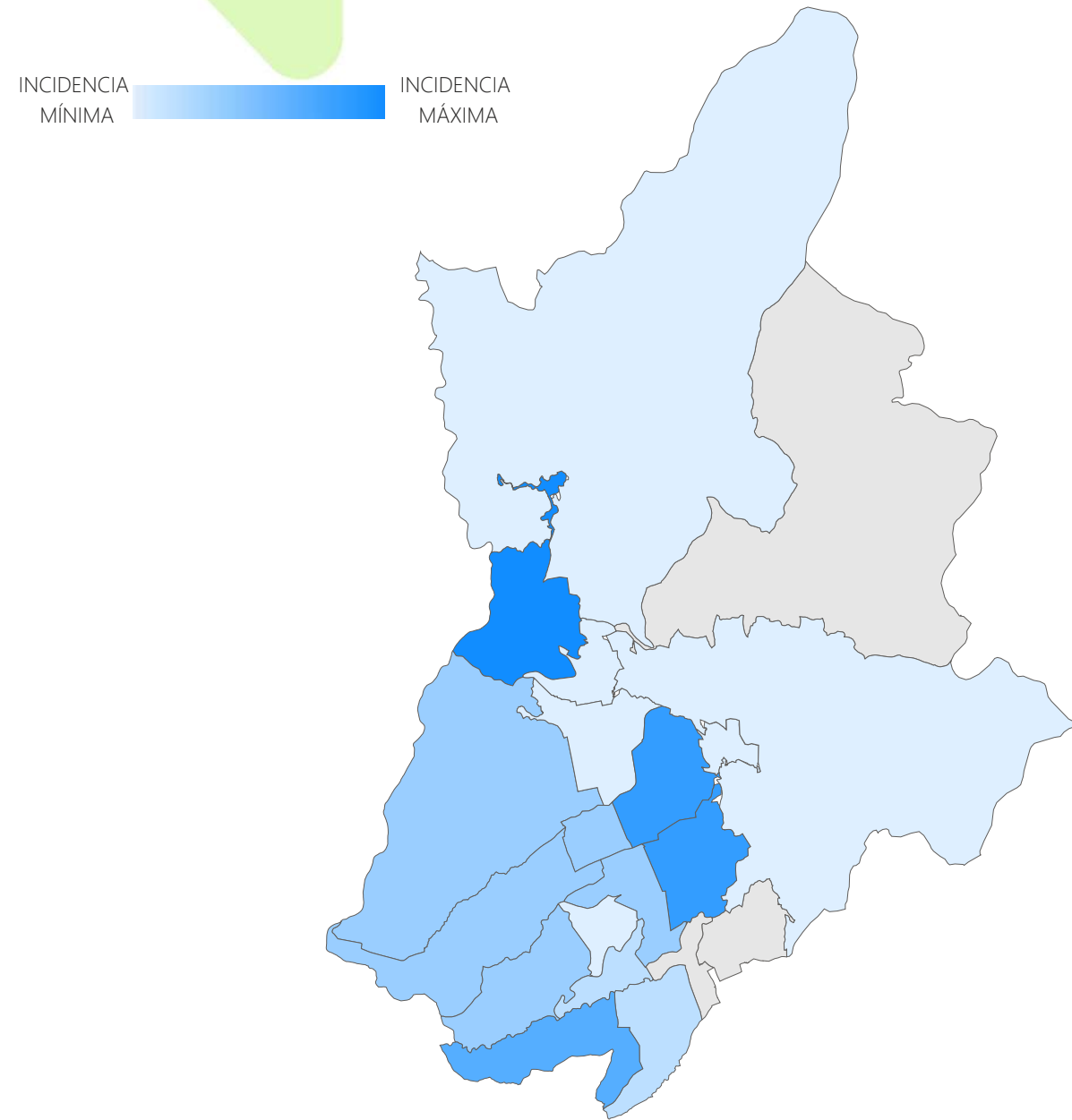
**Mes de referencia | enero**

COMUNA	Casos 2025	Casos 2026	Diferencia	Variación
01. NORTE	2	7	5	250,00 %
02. NORORIENTAL	3	1	-2	-66,67 %
03. SAN FRANCISCO	8	1	-7	-87,50 %
04. OCCIDENTAL	3	3	0	0,00 %
05. GARCIA ROVIRA	3	3	0	0,00 %
06. LA CONCORDIA	3	3	0	0,00 %
07. CIUDADELA REAL DE MINAS	1	1	0	0,00 %
08. SUROCCIDENTE	1	2	1	100,00 %
09. LA PEDREGOSA	2	0	-2	-100,00 %
10. PROVENZA	2	2	0	0,00 %
11. SUR	2	5	3	150,00 %
12. CABECERA DEL LLANO	5	6	1	20,00 %
13. ORIENTAL	5	6	1	20,00 %
14. MORRORICO	2	1	-1	-50,00 %
15. CENTRO	1	3	2	200,00 %
16. TEJAR	0	0	0	0,00 %
17. MUTIS	0	3	3	300,00 %
CORREGIMIENTO 1	0	1	1	100,00 %
CORREGIMIENTO 2	0	0	0	0,00 %
CORREGIMIENTO 3	1	1	0	0,00 %
NO DISPONIBLE	0	5	5	500,00 %

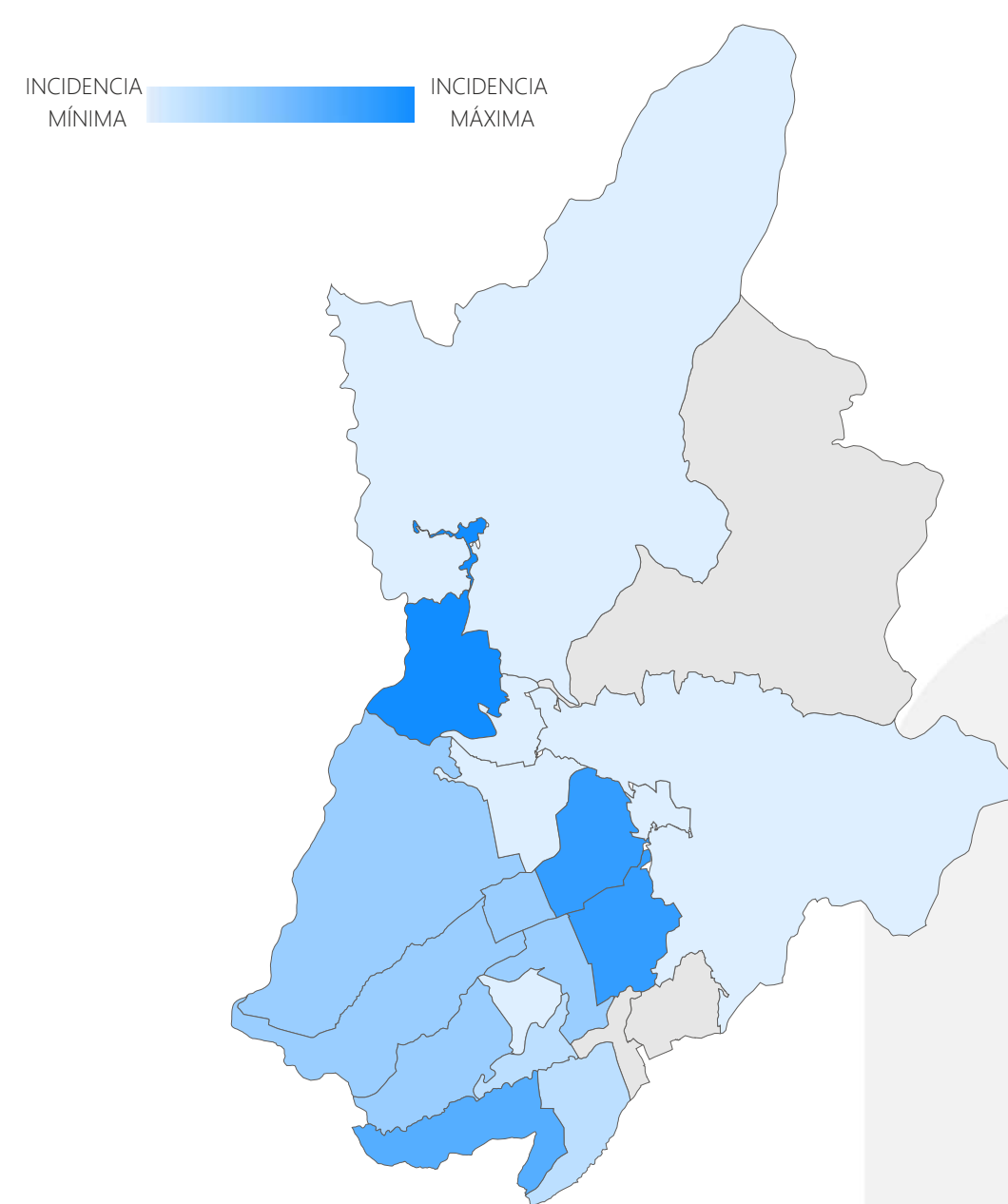
Elaborado por el Observatorio de Seguridad, Convivencia y Acceso a la Justicia Policial y Familiar. Cálculos propios. Consulta de datos: 31 de enero de 2026. Período de información entre el 1 de enero y el 31 de enero de 2025 y 2026. Sujetos a variación por ingreso y validación de denuncias en SIEDCO con posterioridad a la fecha de suministro. Fuente: SIEDCO.

# Hurto a Motocicletas por Comuna

**Año acumulado | enero a enero**



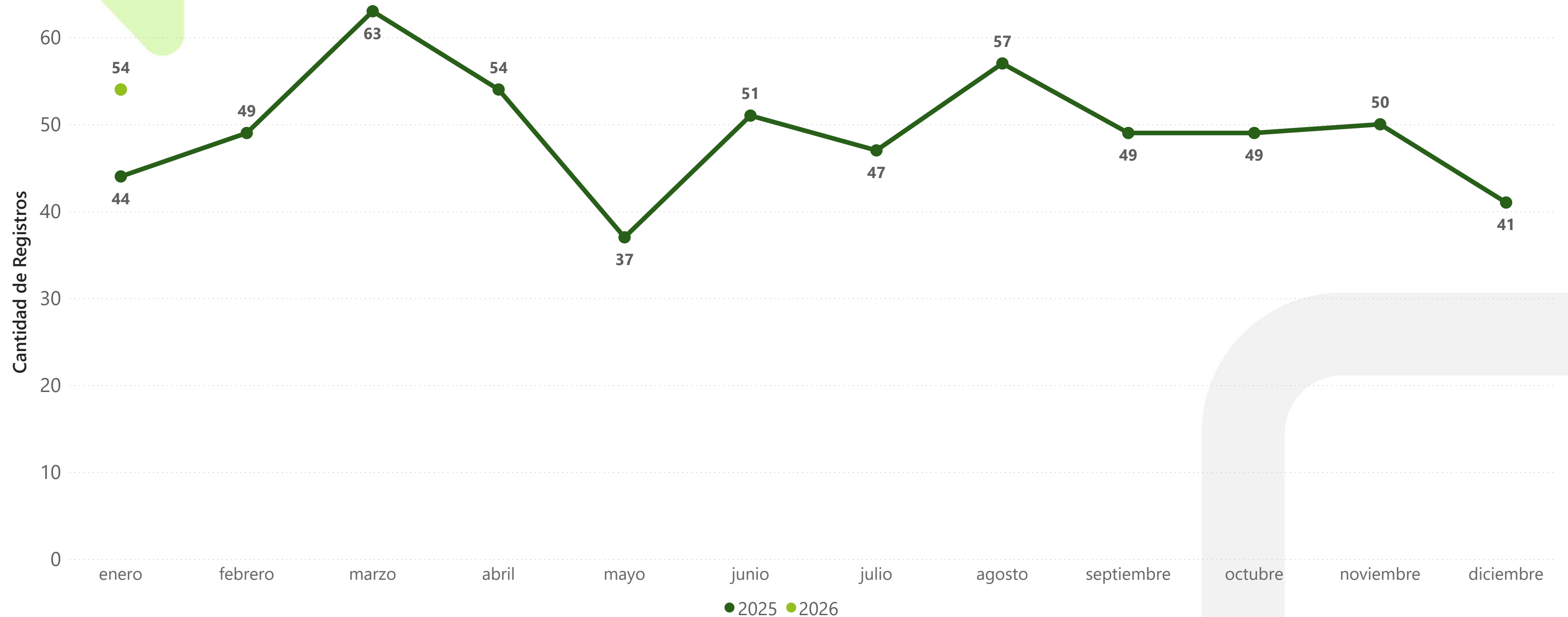
**Mes de referencia | enero**



Elaborado por el Observatorio de Seguridad, Convivencia y Acceso a la Justicia Políciva y Familiar. Cálculos propios. Consulta de datos: 31 de enero de 2026. Período de información entre el 1 de enero y el 31 de enero de 2025 y 2026. Sujetos a variación por ingreso y validación de denuncias en SIEDCO con posterioridad a la fecha de suministro. Fuente: SIEDCO.

# Hurto a Motocicletas por mes

Registro mensual de casos en Bucaramanga



Elaborado por el Observatorio de Seguridad, Convivencia y Acceso a la Justicia Políciva y Familiar. Cálculos propios. Consulta de datos: 31 de enero de 2026. Período de información entre el 1 de enero y el 31 de enero de 2025 y 2026. Sujetos a variación por ingreso y validación de denuncias en SIEDCO con posterioridad a la fecha de suministro. Fuente: SIEDCO.

# Hurto a Motocicletas por Día Semana y Horario

## Año acumulado | enero a enero

Rango Horario	lunes	martes	miércoles	jueves	viernes	sábado	domingo
MADRUGADA	1	3	3	3	4	4	3
MAÑANA	3	1	1	1	1	1	0
NOCHE	0	1	4	2	3	3	1
TARDE	3	0	0	2	4	1	1

## Mes de referencia | enero

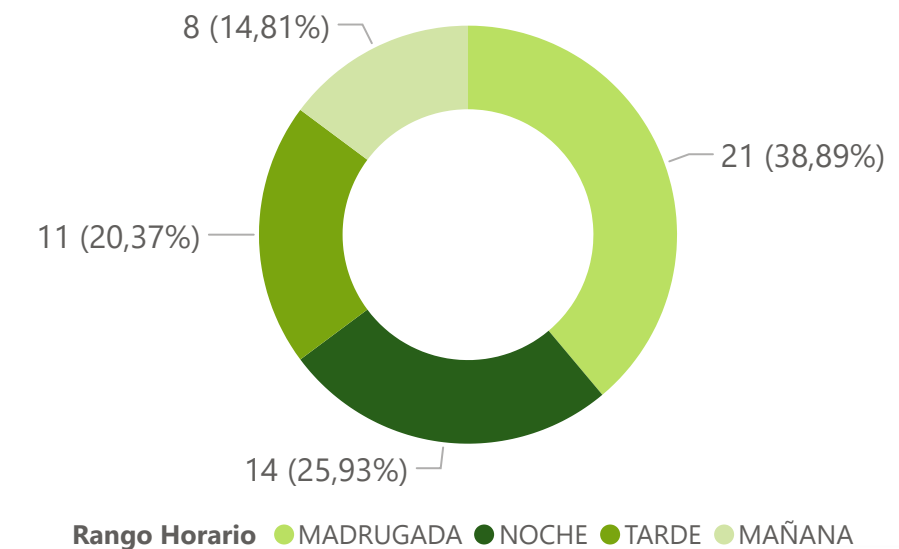
Rango Horario	lunes	martes	miércoles	jueves	viernes	sábado	domingo
MADRUGADA	1	3	3	3	4	4	3
MAÑANA	3	1	1	1	1	1	0
NOCHE	0	1	4	2	3	3	1
TARDE	3	0	0	2	4	1	1

Días de la Semana	Casos 2025	Part 2025	Casos 2026	Part 2026	Diferencia	Variación
Lunes - Jueves	30	51,85 %	28	51,85 %	-2	-6,67 %
Viernes - Domingo	14	48,15 %	26	48,15 %	12	85,71 %

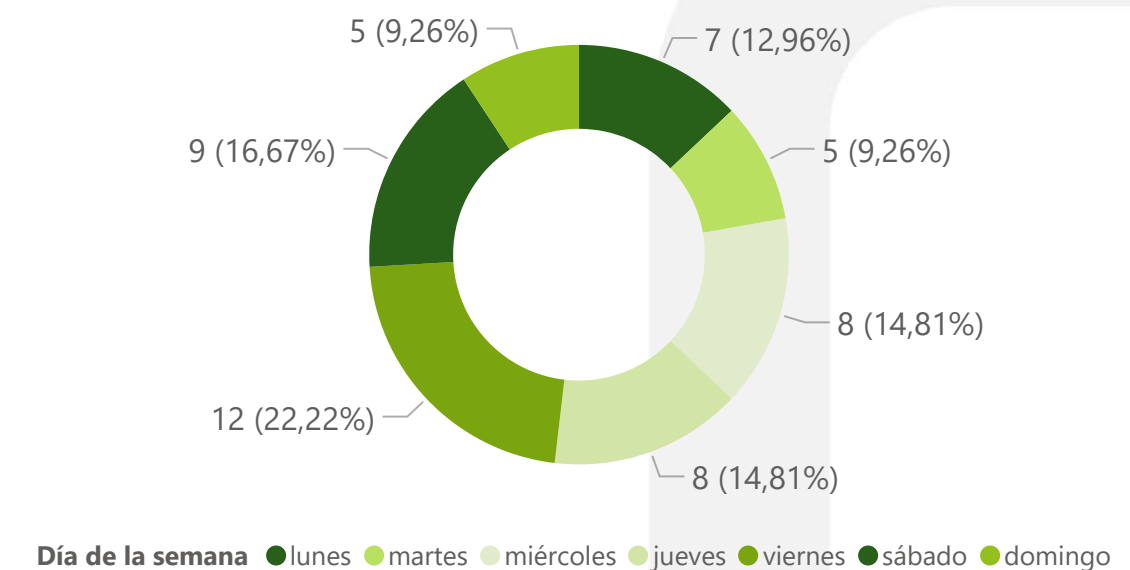
Elaborado por el Observatorio de Seguridad, Convivencia y Acceso a la Justicia Políciva y Familiar. Cálculos propios. Consulta de datos: 31 de enero de 2026. Período de información entre el 1 de enero y el 31 de enero de 2025 y 2026. Sujetos a variación por ingreso y validación de denuncias en SIEDCO con posterioridad a la fecha de suministro. Fuente: SIEDCO.

Nota 1: Se define el Rango Horario de acuerdo con las horas así: MADRUGADA: 00:00 - 05:59, MAÑANA: 06:00 - 11:59, TARDE: 12:00 - 17:59, NOCHE: 18:00 - 23:59.

## Rango del Día - Año Acumulado



## Día de la Semana - Año Acumulado



# 3.5 HURTO A AUTOMOTORES

FUENTE: SIEDCO



0,00  
TASA \* 100 MIL HAB

## Año Acumulado

0

Casos

0

Víctimas femeninas

-1

Diferencia

-100,0...

Variación

## Mes Referencia

0

Casos

0

Víctimas femeninas

-1

Diferencia

-100,00...

Variación

# Hurto a Automotores por Comuna

**Año acumulado | enero a enero**

COMUNA	Casos 2025	Casos 2026	Diferencia	Variación
01. NORTE	0	0	0	0,00 %
02. NORORIENTAL	0	0	0	0,00 %
03. SAN FRANCISCO	0	0	0	0,00 %
04. OCCIDENTAL	0	0	0	0,00 %
05. GARCIA ROVIRA	0	0	0	0,00 %
06. LA CONCORDIA	0	0	0	0,00 %
07. CIUDADELA REAL DE MINAS	0	0	0	0,00 %
08. SUROCCIDENTE	0	0	0	0,00 %
09. LA PEDREGOSA	0	0	0	0,00 %
10. PROVENZA	1	0	-1	-100,00 %
11. SUR	0	0	0	0,00 %
12. CABECERA DEL LLANO	0	0	0	0,00 %
13. ORIENTAL	0	0	0	0,00 %
14. MORRORICO	0	0	0	0,00 %
15. CENTRO	0	0	0	0,00 %
16. TEJAR	0	0	0	0,00 %
17. MUTIS	0	0	0	0,00 %
CORREGIMIENTO 1	0	0	0	0,00 %
CORREGIMIENTO 3	0	0	0	0,00 %
NO DISPONIBLE	0	0	0	0,00 %

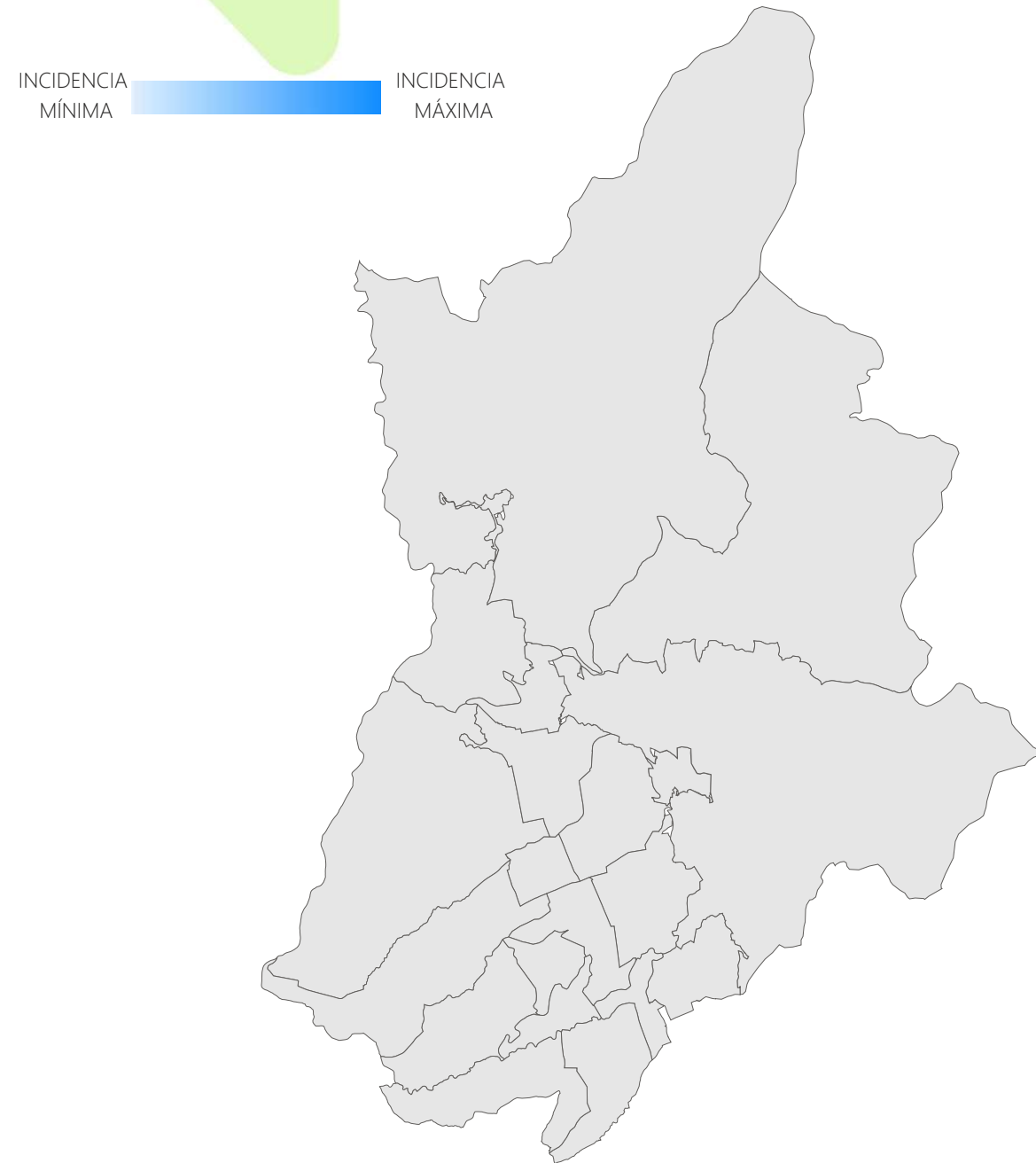
**Mes de referencia | enero**

COMUNA	Casos 2024	Casos 2025	Diferencia	Variación
01. NORTE	0	0	0	0,00 %
02. NORORIENTAL	0	0	0	0,00 %
03. SAN FRANCISCO	0	0	0	0,00 %
04. OCCIDENTAL	0	0	0	0,00 %
05. GARCIA ROVIRA	0	0	0	0,00 %
06. LA CONCORDIA	0	0	0	0,00 %
07. CIUDADELA REAL DE MINAS	0	0	0	0,00 %
08. SUROCCIDENTE	0	0	0	0,00 %
09. LA PEDREGOSA	0	0	0	0,00 %
10. PROVENZA	1	0	-1	-100,00 %
11. SUR	0	0	0	0,00 %
12. CABECERA DEL LLANO	0	0	0	0,00 %
13. ORIENTAL	0	0	0	0,00 %
14. MORRORICO	0	0	0	0,00 %
15. CENTRO	0	0	0	0,00 %
16. TEJAR	0	0	0	0,00 %
17. MUTIS	0	0	0	0,00 %
CORREGIMIENTO 1	0	0	0	0,00 %
CORREGIMIENTO 3	0	0	0	0,00 %
NO DISPONIBLE	0	0	0	0,00 %

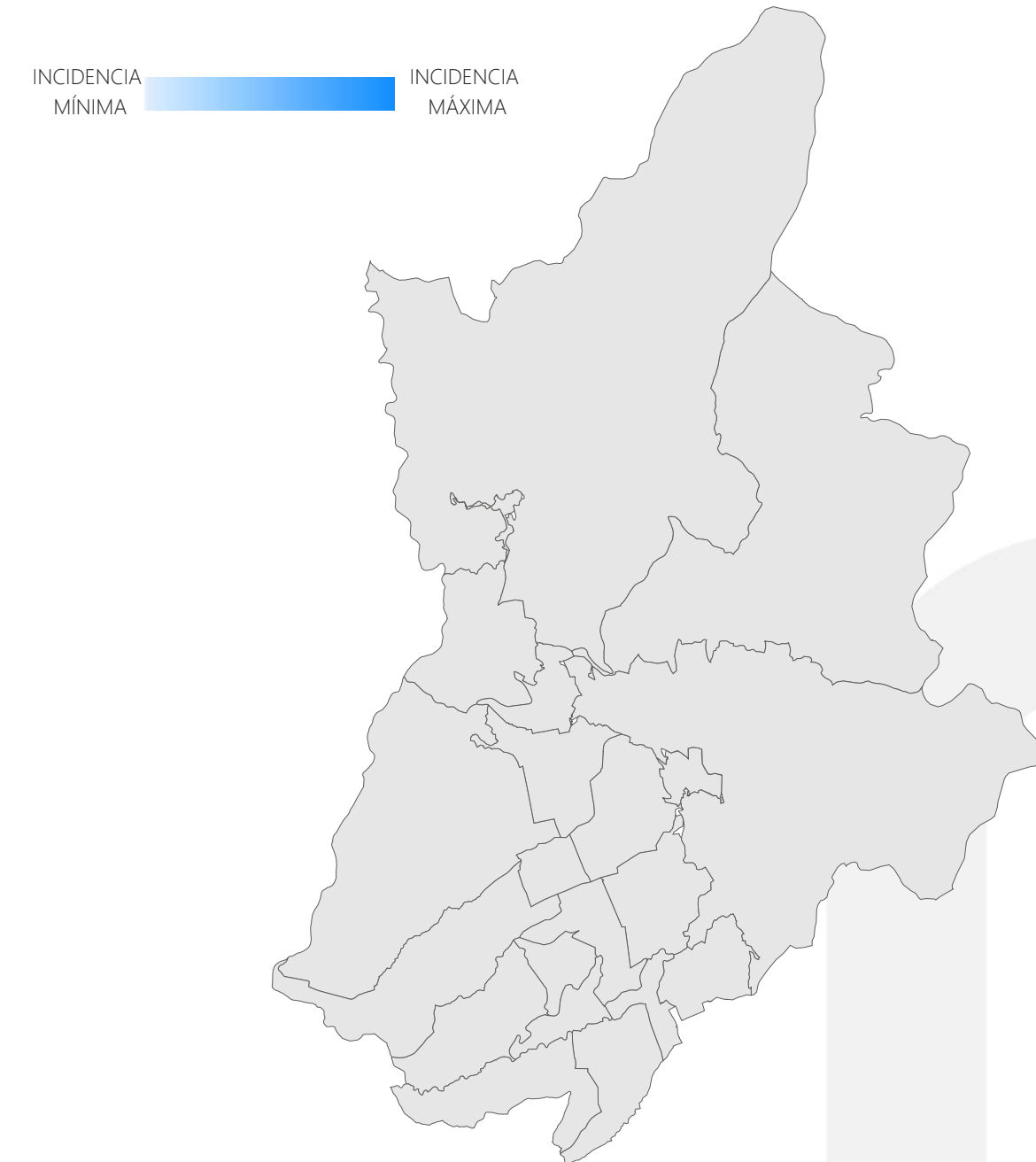
Elaborado por el Observatorio de Seguridad, Convivencia y Acceso a la Justicia Policial y Familiar. Cálculos propios. Consulta de datos: 31 de enero de 2026. Período de información entre el 1 de enero y el 31 de enero de 2025 y 2026. Sujetos a variación por ingreso y validación de denuncias en SIEDCO con posterioridad a la fecha de suministro. Fuente: SIEDCO.

# Hurto a Automotores por Comuna

**Año acumulado | enero a enero**



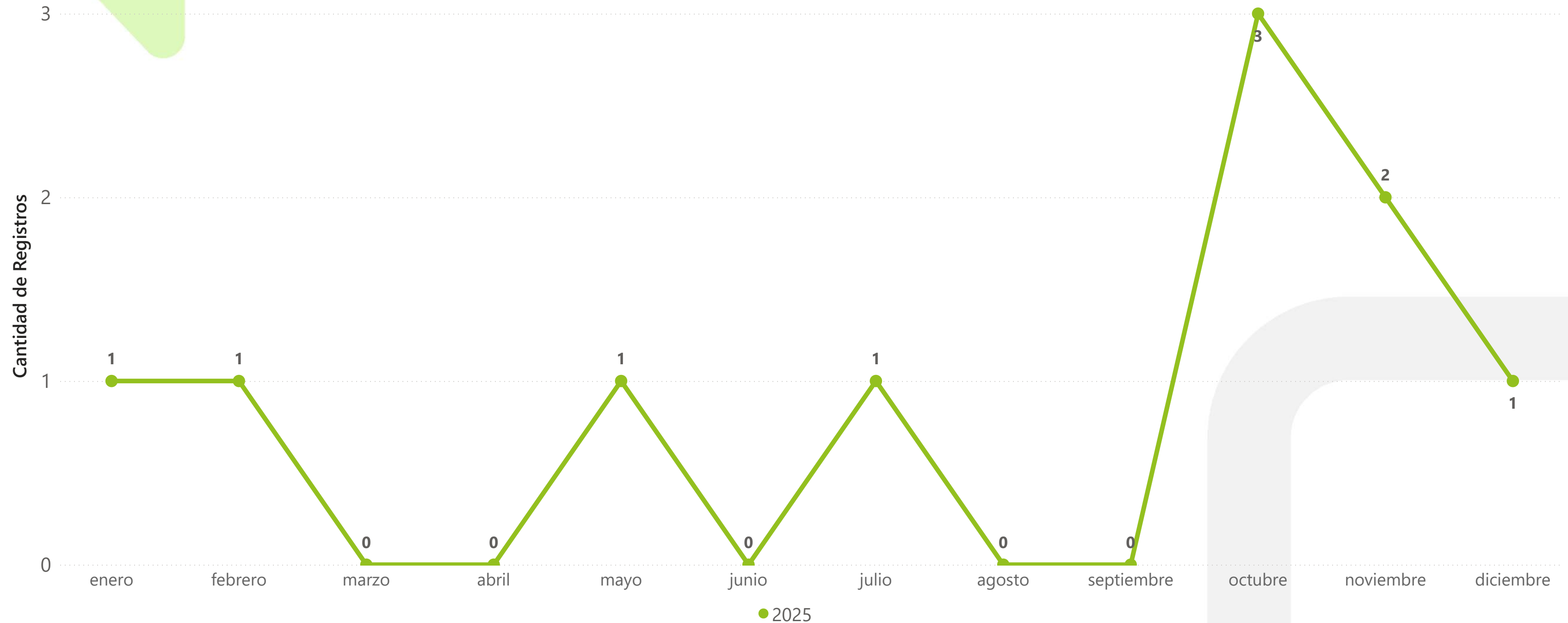
**Mes de referencia | enero**



Elaborado por el Observatorio de Seguridad, Convivencia y Acceso a la Justicia Policiva y Familiar. Cálculos propios. Consulta de datos: 31 de enero de 2026. Período de información entre el 1 de enero y el 31 de enero de 2025 y 2026. Sujetos a variación por ingreso y validación de denuncias en SIEDCO con posterioridad a la fecha de suministro. Fuente: SIEDCO.

# Hurto a Automotores por mes

Registro mensual de casos en Bucaramanga



Elaborado por el Observatorio de Seguridad, Convivencia y Acceso a la Justicia Policiva y Familiar. Cálculos propios. Consulta de datos: 31 de enero de 2026. Período de información entre el 1 de enero y el 31 de enero de 2025 y 2026. Sujetos a variación por ingreso y validación de denuncias en SIEDCO con posterioridad a la fecha de suministro. Fuente: SIEDCO.

# Hurto a Automotores Día Semana y Horario

## Año acumulado | enero a enero

Rango Horario	lunes	martes	miércoles	jueves	viernes	sábado	domingo
MADRUGADA	0	0	0	0	0	0	0
MAÑANA	0	0	0	0	0	0	0
NOCHE	0	0	0	0	0	0	0
TARDE	0	0	0	0	0	0	0

Rango del Día - Año Acumulado

## Mes de referencia | enero

Rango Horario	lunes	martes	miércoles	jueves	viernes	sábado	domingo
MADRUGADA	0	0	0	0	0	0	0
MAÑANA	0	0	0	0	0	0	0
NOCHE	0	0	0	0	0	0	0
TARDE	0	0	0	0	0	0	0

Día de la Semana - Año Acumulado

Días de la Semana	Casos 2025	Part 2025	Casos 2026	Part 2026	Diferencia	Variación
Lunes - Jueves	1	0,00 %	0	0,00 %	-1	-100,00 %
Viernes - Domingo	0	0,00 %	0	0,00 %	0	0,00 %

Elaborado por el Observatorio de Seguridad, Convivencia y Acceso a la Justicia Políciva y Familiar. Cálculos propios. Consulta de datos: 31 de enero de 2026. Período de información entre el 1 de enero y el 31 de enero de 2025 y 2026. Sujetos a variación por ingreso y validación de denuncias en SIEDCO con posterioridad a la fecha de suministro. Fuente: SIEDCO.

Nota 1: Se define el Rango Horario de acuerdo con las horas así: MADRUGADA: 00:00 - 05:59, MAÑANA: 06:00 - 11:59, TARDE: 12:00 - 17:59, NOCHE: 18:00 - 23:59.

# 3.6 HURTO A RESIDENCIAS

FUENTE: SIEDCO



**4,53**  
TASA \* 100 MIL HAB

## Año Acumulado

**28**

Casos

**12**

Víctimas femeninas

**2**

Diferencia

**7,69 %**

Variación

## Mes Referencia

**28**

Casos

**12**

Víctimas femeninas

**2**

Diferencia

**7,69 %**

Variación

# Hurto A Residencias por Comuna

**Año acumulado | enero a enero**

COMUNA	Casos 2025	Casos 2026	Diferencia	Variación
01. NORTE	2	0	-2	-100,00 %
02. NORORIENTAL	2	1	-1	-50,00 %
03. SAN FRANCISCO	3	4	1	33,33 %
04. OCCIDENTAL	1	1	0	0,00 %
05. GARCIA ROVIRA	0	7	7	700,00 %
06. LA CONCORDIA	2	2	0	0,00 %
07. CIUDADELA REAL DE MINAS	1	1	0	0,00 %
08. SUROCCIDENTE	0	0	0	0,00 %
09. LA PEDREGOSA	0	0	0	0,00 %
10. PROVENZA	2	4	2	100,00 %
11. SUR	0	2	2	200,00 %
12. CABECERA DEL LLANO	3	1	-2	-66,67 %
13. ORIENTAL	2	3	1	50,00 %
14. MORRORICO	0	0	0	0,00 %
15. CENTRO	2	0	-2	-100,00 %
16. TEJAR	4	2	-2	-50,00 %
17. MUTIS	0	0	0	0,00 %
CORREGIMIENTO 1	2	0	-2	-100,00 %
CORREGIMIENTO 2	0	0	0	0,00 %
CORREGIMIENTO 3	0	0	0	0,00 %
NO DISPONIBLE	0	0	0	0,00 %

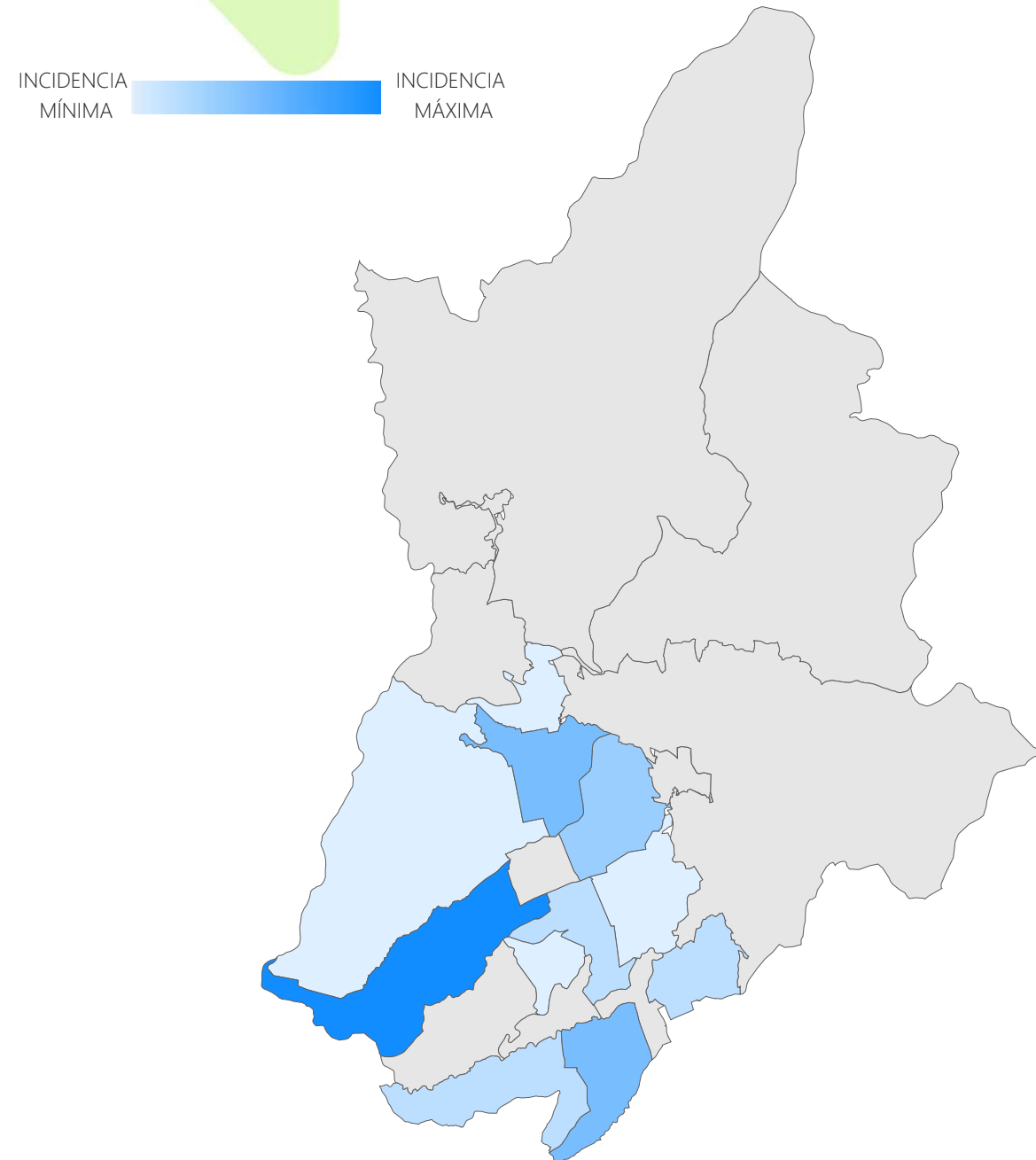
**Mes de referencia | enero**

COMUNA	Casos 2025	Casos 2026	Diferencia	Variación
01. NORTE	2	0	-2	-100,00 %
02. NORORIENTAL	2	1	-1	-50,00 %
03. SAN FRANCISCO	3	4	1	33,33 %
04. OCCIDENTAL	1	1	0	0,00 %
05. GARCIA ROVIRA	0	7	7	700,00 %
06. LA CONCORDIA	2	2	0	0,00 %
07. CIUDADELA REAL DE MINAS	1	1	0	0,00 %
08. SUROCCIDENTE	0	0	0	0,00 %
09. LA PEDREGOSA	0	0	0	0,00 %
10. PROVENZA	2	4	2	100,00 %
11. SUR	0	2	2	200,00 %
12. CABECERA DEL LLANO	3	1	-2	-66,67 %
13. ORIENTAL	2	3	1	50,00 %
14. MORRORICO	0	0	0	0,00 %
15. CENTRO	2	0	-2	-100,00 %
16. TEJAR	4	2	-2	-50,00 %
17. MUTIS	0	0	0	0,00 %
CORREGIMIENTO 1	2	0	-2	-100,00 %
CORREGIMIENTO 2	0	0	0	0,00 %
CORREGIMIENTO 3	0	0	0	0,00 %
NO DISPONIBLE	0	0	0	0,00 %

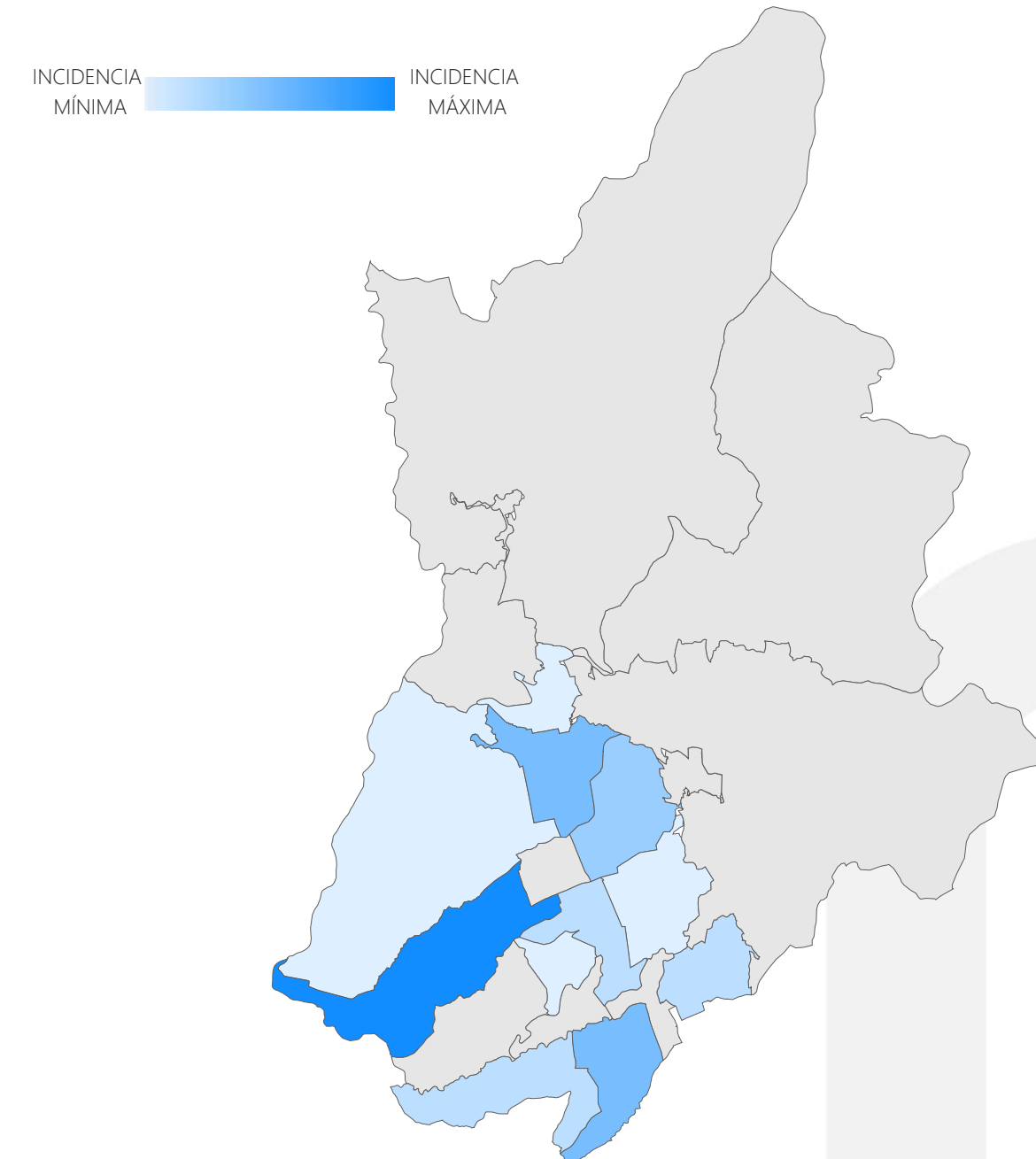
Elaborado por el Observatorio de Seguridad, Convivencia y Acceso a la Justicia Políciva y Familiar. Cálculos propios. Consulta de datos: 31 de enero de 2026. Período de información entre el 1 de enero y el 31 de enero de 2025 y 2026. Sujetos a variación por ingreso y validación de denuncias en SIEDCO con posterioridad a la fecha de suministro. Fuente: SIEDCO.

# Hurto A Residencias por Comuna

Año acumulado | enero a enero



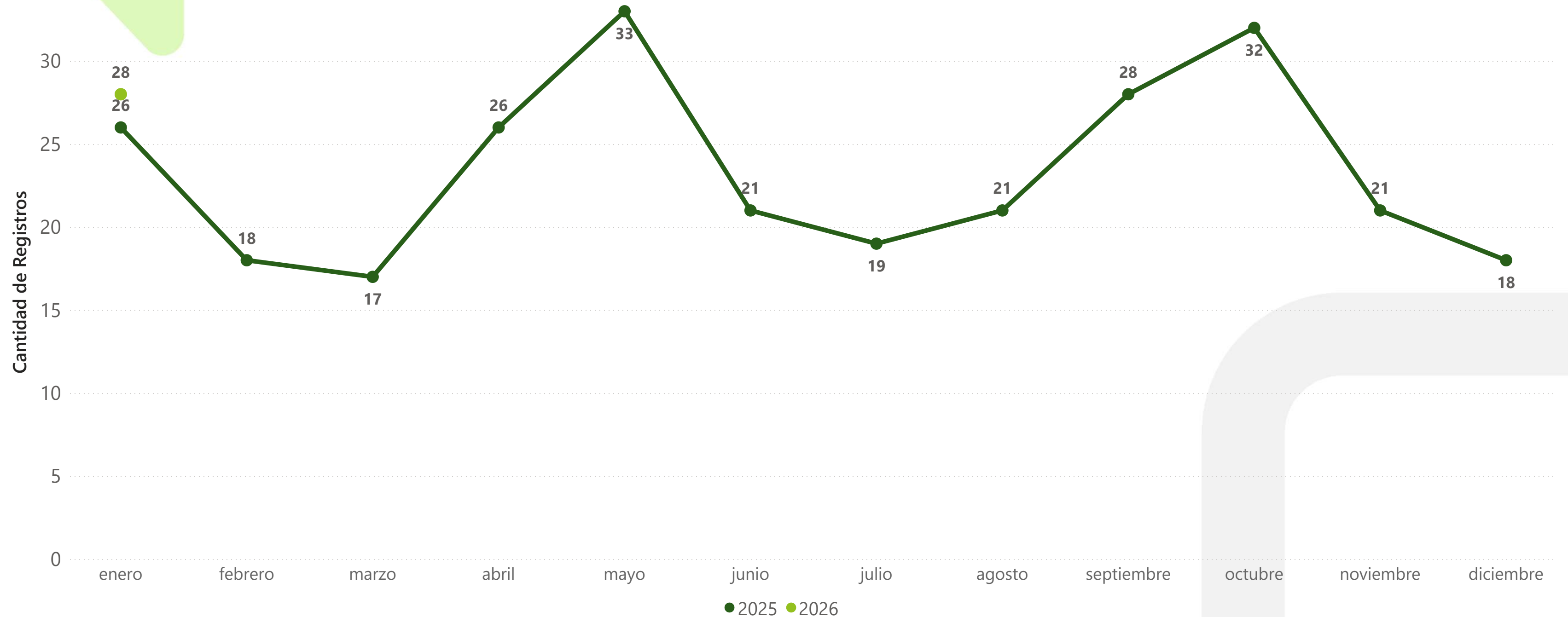
Mes de referencia | enero



Elaborado por el Observatorio de Seguridad, Convivencia y Acceso a la Justicia Policial y Familiar. Cálculos propios. Consulta de datos: 31 de enero de 2026. Período de información entre el 1 de enero y el 31 de enero de 2025 y 2026. Sujetos a variación por ingreso y validación de denuncias en SIEDCO con posterioridad a la fecha de suministro. Fuente: SIEDCO.

# Hurto a Residencias por mes

Registro mensual de casos en Bucaramanga



Elaborado por el Observatorio de Seguridad, Convivencia y Acceso a la Justicia Policial y Familiar. Cálculos propios. Consulta de datos: 31 de enero de 2026. Período de información entre el 1 de enero y el 31 de enero de 2025 y 2026. Sujetos a variación por ingreso y validación de denuncias en SIEDCO con posterioridad a la fecha de suministro. Fuente: SIEDCO.

# Hurto a Residencias Día Semana y Horario

## Año acumulado | enero a enero

Rango Horario	lunes	martes	miércoles	jueves	viernes	sábado	domingo
MADRUGADA	0	4	0	1	3	1	2
MAÑANA	1	3	2	0	0	0	0
NOCHE	0	0	0	0	1	0	0
TARDE	1	0	1	0	2	4	2

## Mes de referencia | enero

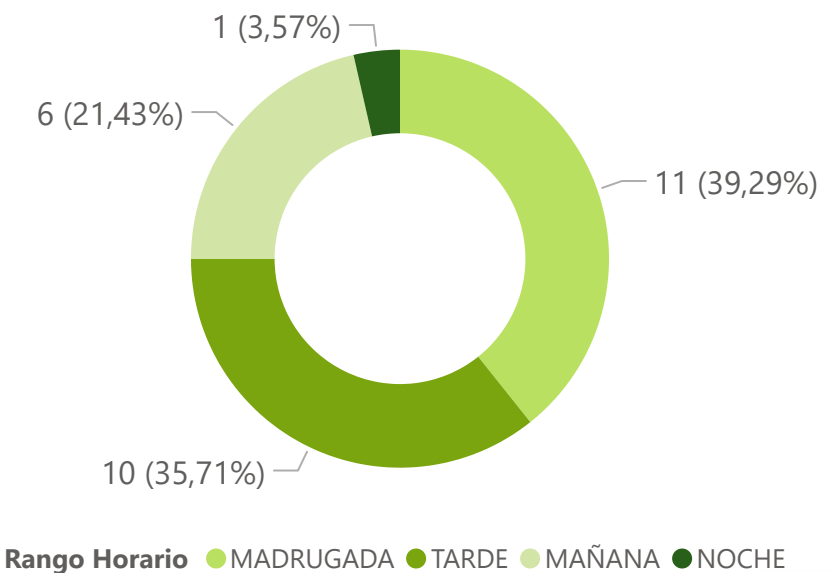
Rango Horario	lunes	martes	miércoles	jueves	viernes	sábado	domingo
MADRUGADA	0	4	0	1	3	1	2
MAÑANA	1	3	2	0	0	0	0
NOCHE	0	0	0	0	1	0	0
TARDE	1	0	1	0	2	4	2

Días de la Semana	Casos 2025	Part 2025	Casos 2026	Part 2026	Diferencia	Variación
Lunes - Jueves	14	46,43 %	13	46,43 %	-1	-7,14 %
Viernes - Domingo	12	53,57 %	15	53,57 %	3	25,00 %

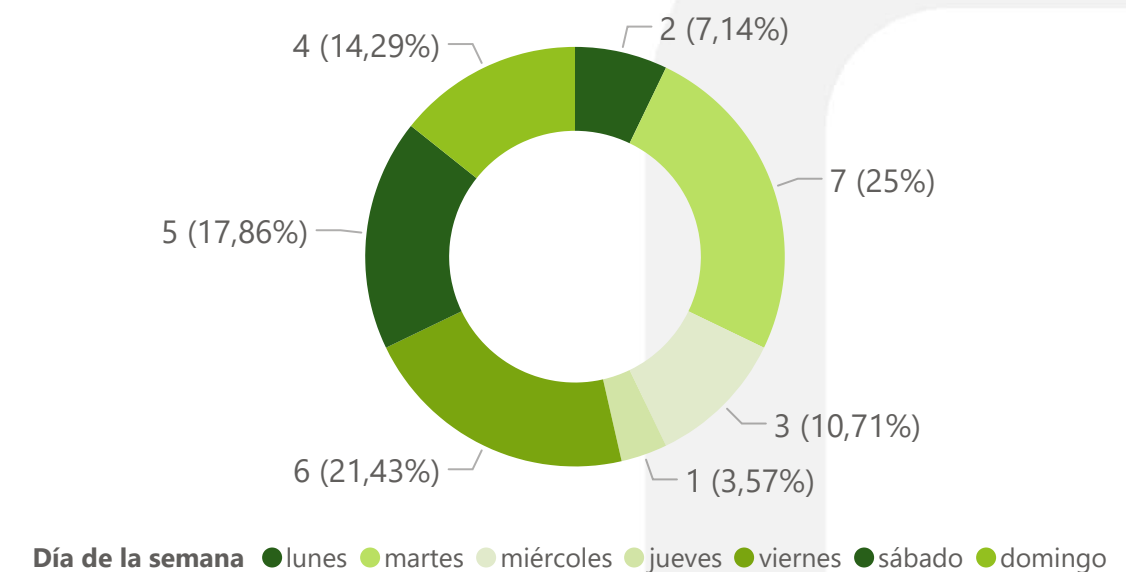
Elaborado por el Observatorio de Seguridad, Convivencia y Acceso a la Justicia Policiva y Familiar. Cálculos propios. Consulta de datos: 31 de enero de 2026. Período de información entre el 1 de enero y el 31 de enero de 2025 y 2026. Sujetos a variación por ingreso y validación de denuncias en SIEDCO con posterioridad a la fecha de suministro. Fuente: SIEDCO.

Nota 1: Se define el Rango Horario de acuerdo con las horas así: MADRUGADA: 00:00 - 05:59, MAÑANA: 06:00 - 11:59, TARDE: 12:00 - 17:59, NOCHE: 18:00 - 23:59.

## Rango del Día - Año Acumulado



## Día de la Semana - Año Acumulado

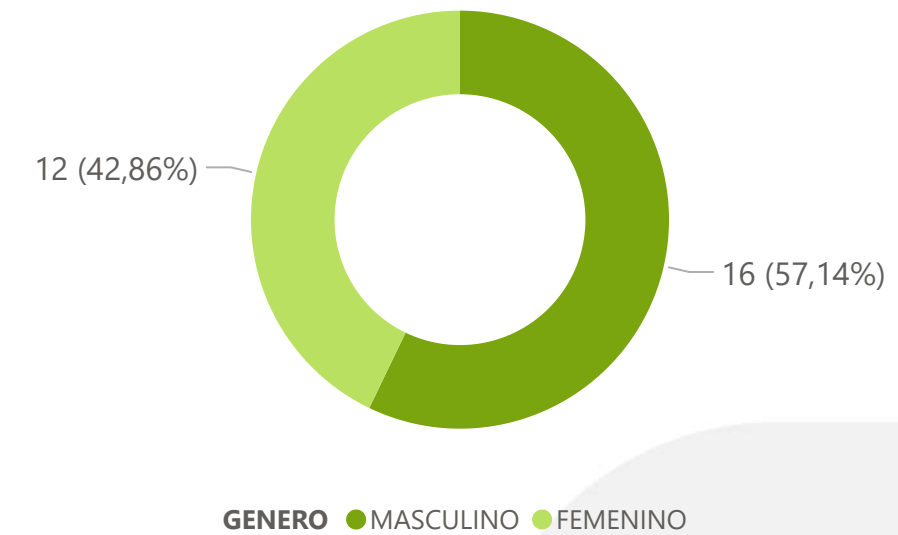


# Hurto a Residencias Sexo de la Víctima

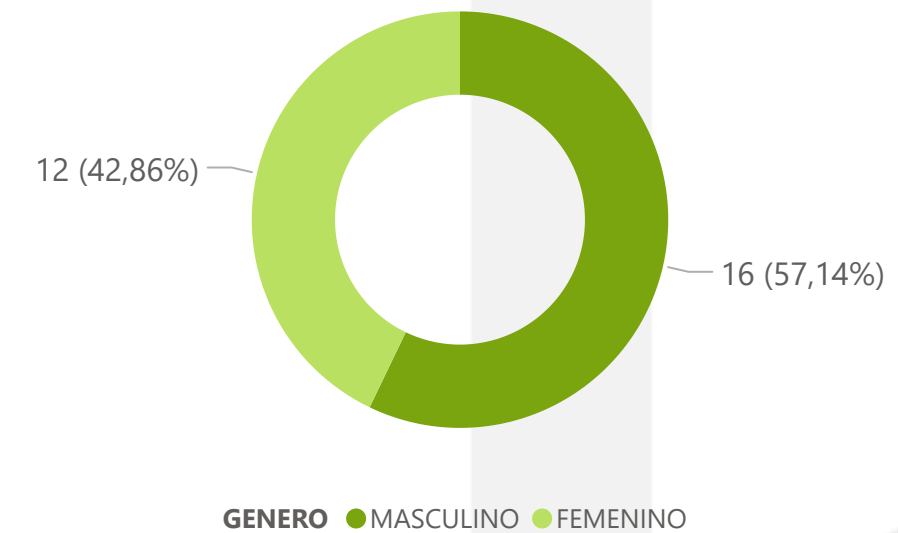
**Año acumulado | enero a diciembre**

SEXO COMUNA	FEMENINO			MASCULINO		
	2025	2026	Diferencia	2025	2026	Diferencia
01. NORTE	1	0	-1	1	0	-1
02. NORORIENTAL	2	1	-1	0	0	0
03. SAN FRANCISCO	1	3	2	2	1	-1
04. OCCIDENTAL	0	1	1	1	0	-1
05. GARCIA ROVIRA	0	2	2	0	5	5
06. LA CONCORDIA	2	0	-2	0	2	2
07. CIUDADELA REAL DE MINAS	1	0	-1	0	1	1
08. SUROCCIDENTE	0	0	0	0	0	0
09. LA PEDREGOSA	0	0	0	0	0	0
10. PROVENZA	0	1	1	2	3	1
11. SUR	0	1	1	0	1	1
12. CABECERA DEL LLANO	0	1	1	3	0	-3
13. ORIENTAL	0	1	1	2	2	0
14. MORRORICO	0	0	0	0	0	0
15. CENTRO	0	0	0	2	0	-2
16. TEJAR	3	1	-2	1	1	0
17. MUTIS	0	0	0	0	0	0
CORREGIMIENTO 1	0	0	0	2	0	-2
CORREGIMIENTO 2	0	0	0	0	0	0
CORREGIMIENTO 3	0	0	0	0	0	0
NO DISPONIBLE	0	0	0	0	0	0

Hurto a Residencias por Sexo Víctima - Año acumulado

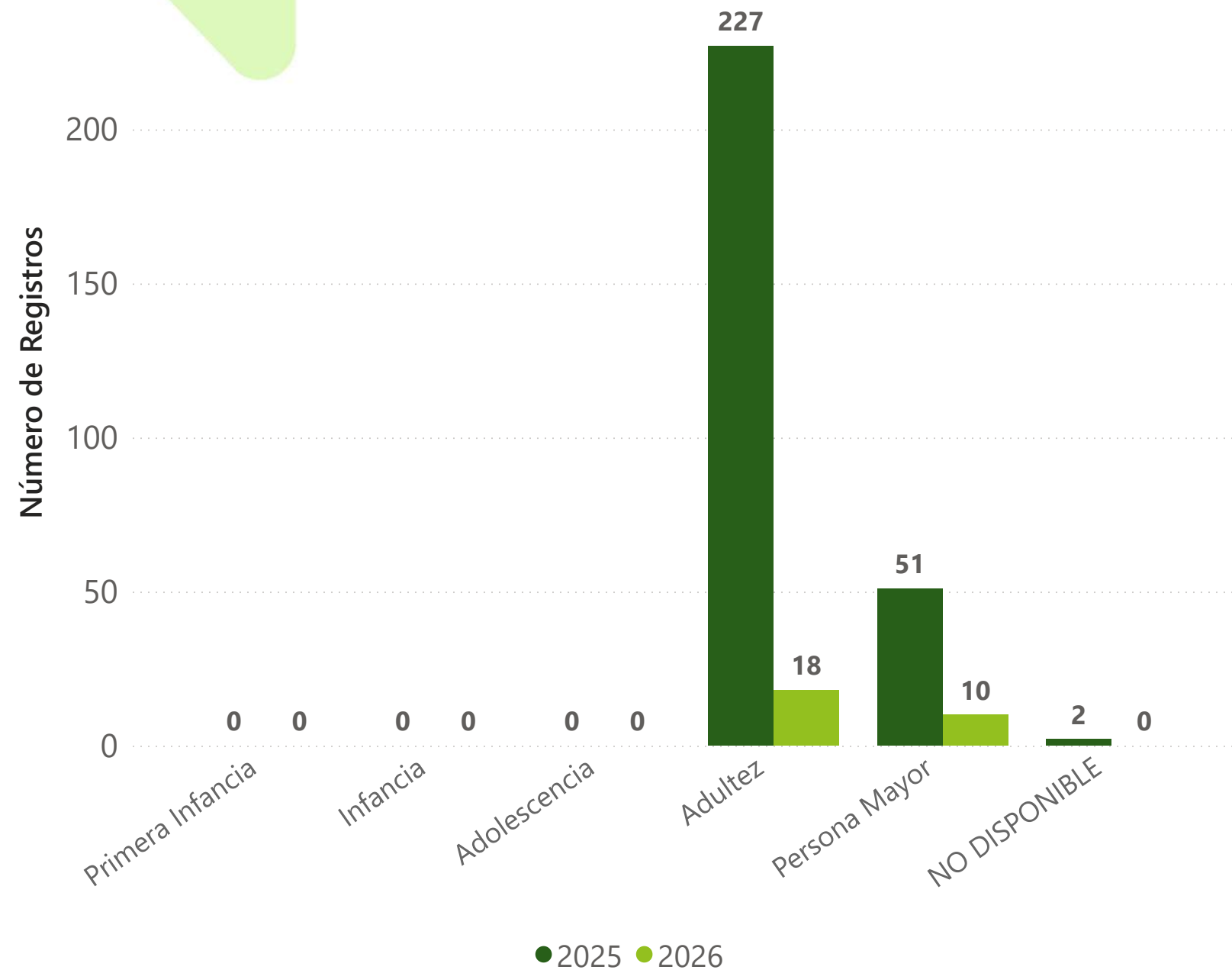


Hurto a Residencias por Sexo Víctima - Mes Referencia

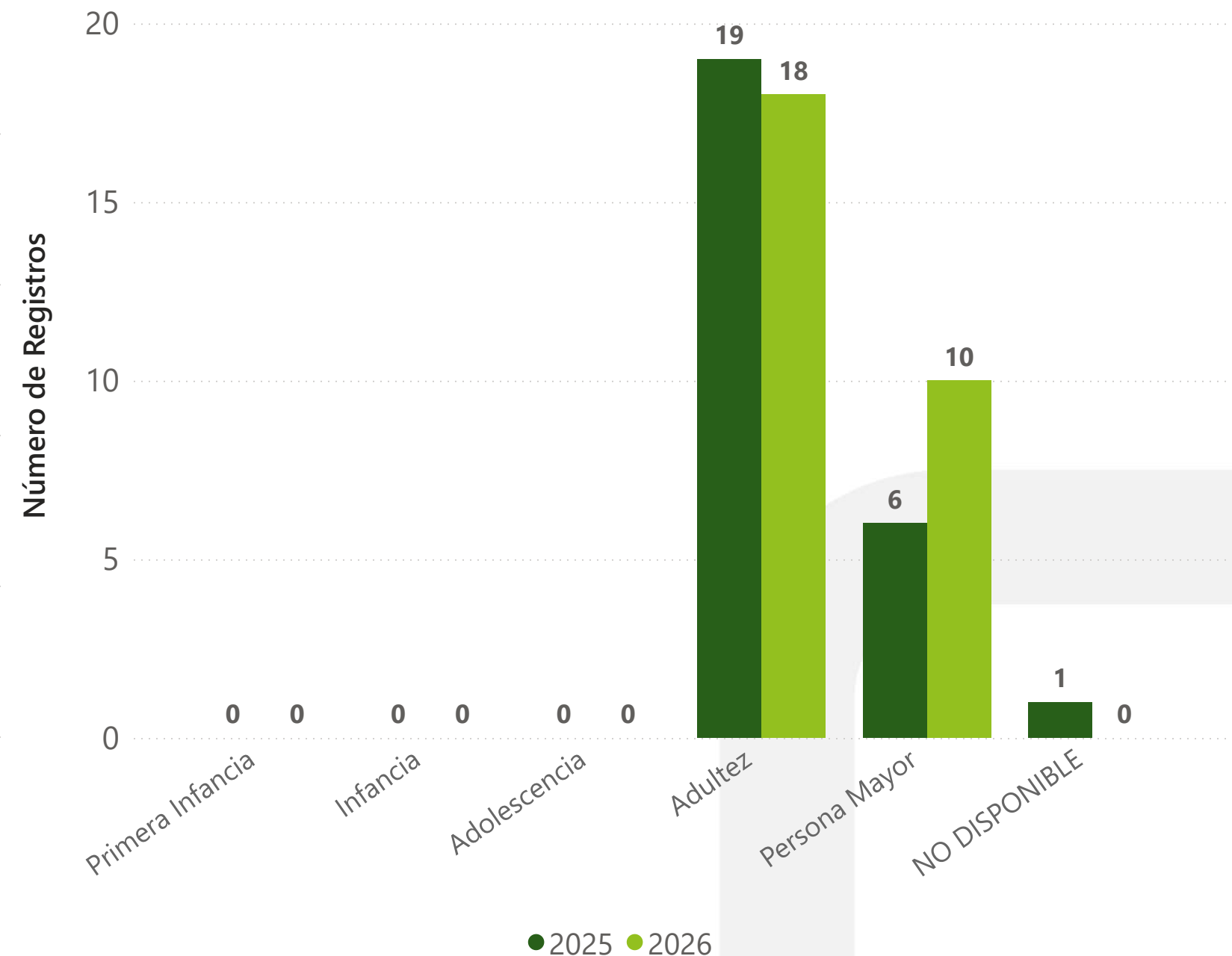


# Hurto a Residencias por Ciclo de Vida Víctima

**Año acumulado | enero a enero**



**Mes de referencia | enero**



Elaborado por el Observatorio de Seguridad, Convivencia y Acceso a la Justicia Policial y Familiar. Cálculos propios. Consulta de datos: 31 de enero de 2026. Período de información entre el 1 de enero y el 31 de enero de 2025 y 2026. Sujetos a variación por ingreso y validación de denuncias en SIEDCO con posterioridad a la fecha de suministro. Fuente: SIEDCO.

Nota 1: Se define el ciclo vital de acuerdo con los rangos de edad así: Primera Infancia: 0 a 5 años, Infancia: 6 a 11 años, Adolescencia: 12 a 17 años, Adultez: 18 a 59 años y Persona Mayor: 60 años o más.

# 3.7 HURTO A COMERCIO



FUENTE: SIEDCO

**4,85**  
TASA \* 100 MIL HAB

## Año Acumulado

**30**

Casos

**0**

Víctimas femeninas

**-17**

Diferencia

**-36,17 %**

Variación

## Mes Referencia

**30**

Casos

**0**

Víctimas femeninas

**-17**

Diferencia

**-36,17 %**

Variación

# Hurto a Comercio por Comuna

**Año acumulado | enero a enero**

COMUNA	Casos 2025	Casos 2026	Diferencia	Variación
01. NORTE	0	0	0	0,00 %
02. NORORIENTAL	0	0	0	0,00 %
03. SAN FRANCISCO	6	3	-3	-50,00 %
04. OCCIDENTAL	3	0	-3	-100,00 %
05. GARCIA ROVIRA	0	1	1	100,00 %
06. LA CONCORDIA	10	1	-9	-90,00 %
07. CIUDADELA REAL DE MINAS	0	1	1	100,00 %
08. SUROCCIDENTE	1	1	0	0,00 %
09. LA PEDREGOSA	0	0	0	0,00 %
10. PROVENZA	1	1	0	0,00 %
11. SUR	0	0	0	0,00 %
12. CABECERA DEL LLANO	10	6	-4	-40,00 %
13. ORIENTAL	5	6	1	20,00 %
14. MORRORICO	0	0	0	0,00 %
15. CENTRO	6	6	0	0,00 %
16. TEJAR	5	4	-1	-20,00 %
17. MUTIS	0	0	0	0,00 %
CORREGIMIENTO 1	0	0	0	0,00 %
CORREGIMIENTO 2	0	0	0	0,00 %
CORREGIMIENTO 3	0	0	0	0,00 %
NO DISPONIBLE	0	0	0	0,00 %

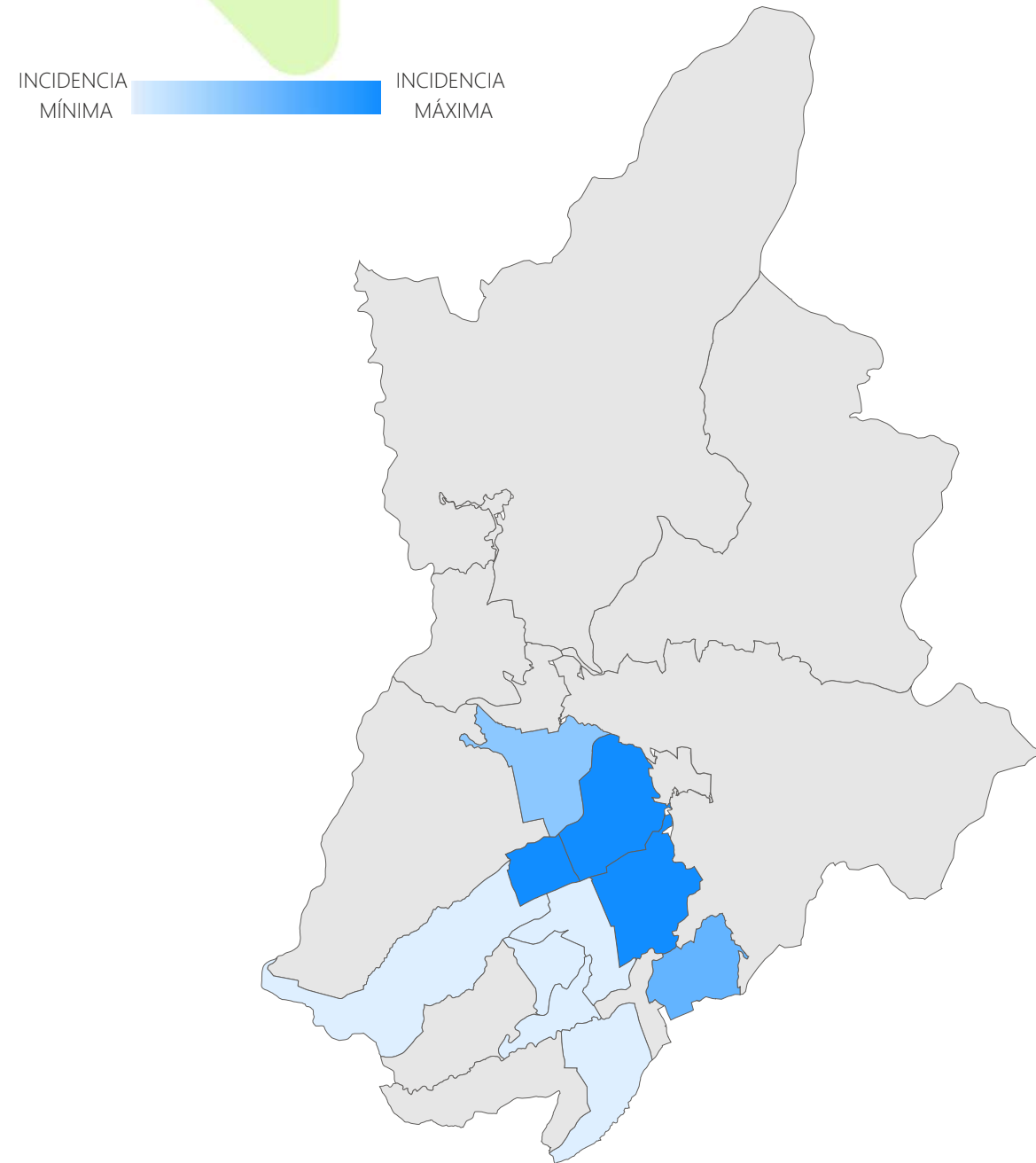
**Mes de referencia | enero**

COMUNA	Casos 2024	Casos 2025	Diferencia	Variación
01. NORTE	0	0	0	0,00 %
02. NORORIENTAL	0	0	0	0,00 %
03. SAN FRANCISCO	6	3	-3	-50,00 %
04. OCCIDENTAL	3	0	-3	-100,00 %
05. GARCIA ROVIRA	0	1	1	100,00 %
06. LA CONCORDIA	10	1	-9	-90,00 %
07. CIUDADELA REAL DE MINAS	0	1	1	100,00 %
08. SUROCCIDENTE	1	1	0	0,00 %
09. LA PEDREGOSA	0	0	0	0,00 %
10. PROVENZA	1	1	0	0,00 %
11. SUR	0	0	0	0,00 %
12. CABECERA DEL LLANO	10	6	-4	-40,00 %
13. ORIENTAL	5	6	1	20,00 %
14. MORRORICO	0	0	0	0,00 %
15. CENTRO	6	6	0	0,00 %
16. TEJAR	5	4	-1	-20,00 %
17. MUTIS	0	0	0	0,00 %
CORREGIMIENTO 1	0	0	0	0,00 %
CORREGIMIENTO 2	0	0	0	0,00 %
CORREGIMIENTO 3	0	0	0	0,00 %
NO DISPONIBLE	0	0	0	0,00 %

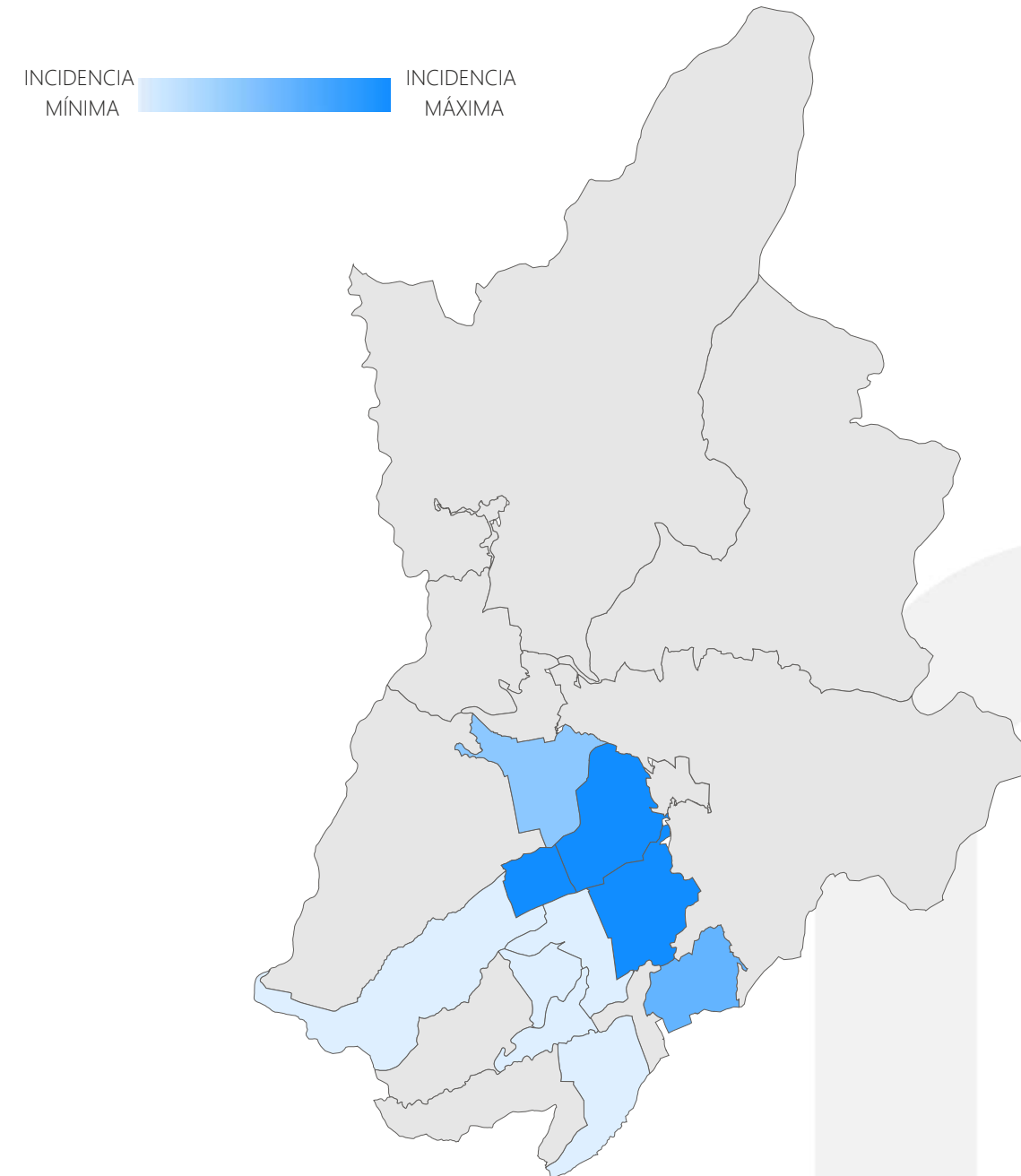
Elaborado por el Observatorio de Seguridad, Convivencia y Acceso a la Justicia Policial y Familiar. Cálculos propios. Consulta de datos: 31 de enero de 2026. Período de información entre el 1 de enero y el 31 de enero de 2025 y 2026. Sujetos a variación por ingreso y validación de denuncias en SIEDCO con posterioridad a la fecha de suministro. Fuente: SIEDCO.

# Hurto a Comercio por Comuna

**Año acumulado | enero a enero**



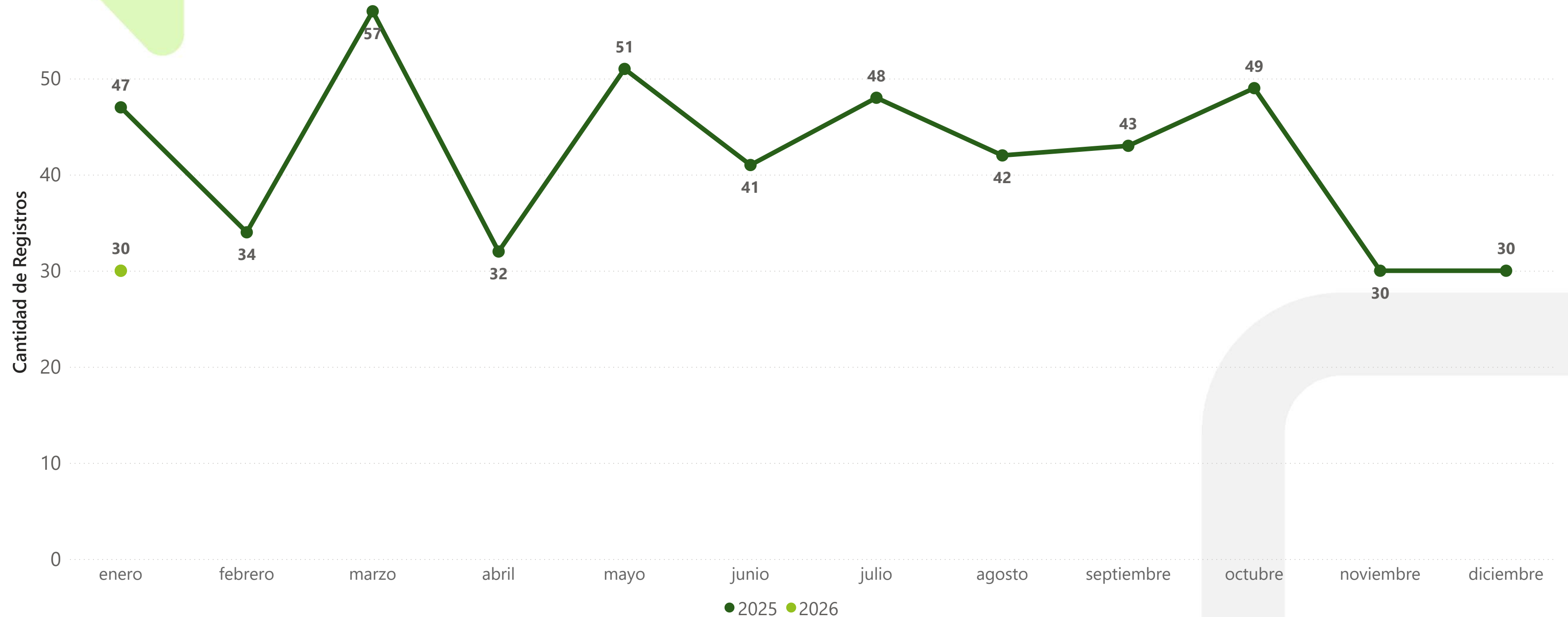
**Mes de referencia | enero**



Elaborado por el Observatorio de Seguridad, Convivencia y Acceso a la Justicia Políciva y Familiar. Cálculos propios. Consulta de datos: 31 de enero de 2026. Período de información entre el 1 de enero y el 31 de enero de 2025 y 2026. Sujetos a variación por ingreso y validación de denuncias en SIEDCO con posterioridad a la fecha de suministro. Fuente: SIEDCO.

# Hurto a Comercio por mes

Registro mensual de casos en Bucaramanga



Elaborado por el Observatorio de Seguridad, Convivencia y Acceso a la Justicia Policial y Familiar. Cálculos propios. Consulta de datos: 31 de enero de 2026. Período de información entre el 1 de enero y el 31 de enero de 2025 y 2026. Sujetos a variación por ingreso y validación de denuncias en SIEDCO con posterioridad a la fecha de suministro. Fuente: SIEDCO.

# Hurto a Comercio por Día Semana y Horario

## Año acumulado | enero a enero

Rango Horario	lunes	martes	miércoles	jueves	viernes	sábado	domingo
MADRUGADA	1	1	1	2	1	1	0
MAÑANA	0	1	1	1	0	0	2
NOCHE	0	1	0	6	2	1	0
TARDE	1	1	0	2	1	3	0

## Mes de referencia | enero

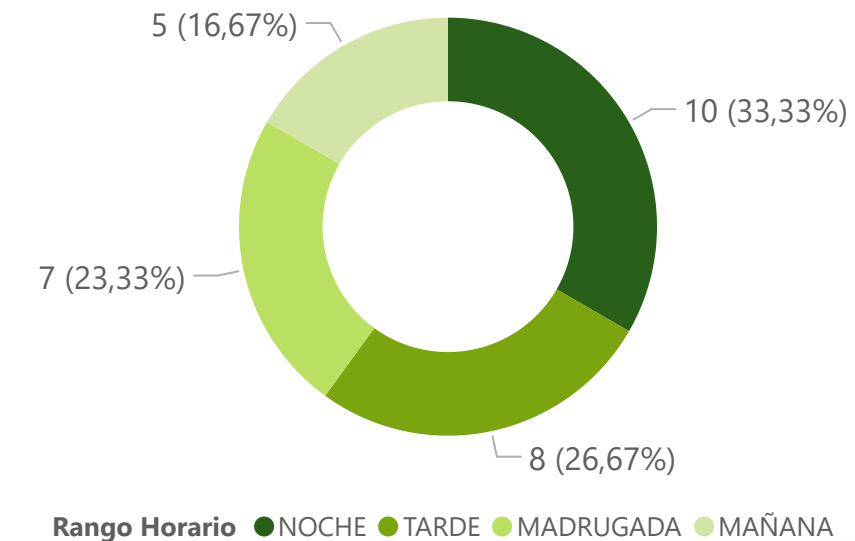
Rango Horario	lunes	martes	miércoles	jueves	viernes	sábado	domingo
MADRUGADA	1	1	1	2	1	1	0
MAÑANA	0	1	1	1	0	0	2
NOCHE	0	1	0	6	2	1	0
TARDE	1	1	0	2	1	3	0

Días de la Semana	Casos 2025	Part 2025	Casos 2026	Part 2026	Diferencia	Variación
Lunes - Jueves	28	59,57 %	19	63,33 %	-9	-32,14 %
Viernes - Domingo	19	40,43 %	11	36,67 %	-8	-42,11 %

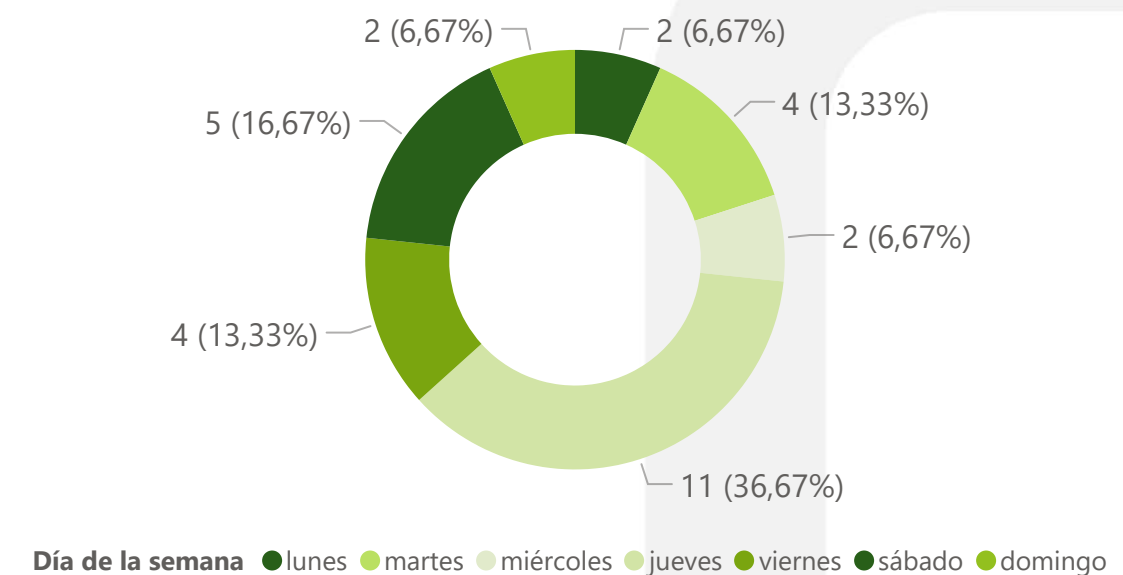
Elaborado por el Observatorio de Seguridad, Convivencia y Acceso a la Justicia Políciva y Familiar. Cálculos propios. Consulta de datos: 31 de enero de 2026. Período de información entre el 1 de enero y el 31 de enero de 2025 y 2026. Sujetos a variación por ingreso y validación de denuncias en SIEDCO con posterioridad a la fecha de suministro. Fuente: SIEDCO.

Nota 1: Se define el Rango Horario de acuerdo con las horas así: MADRUGADA: 00:00 - 05:59, MAÑANA: 06:00 - 11:59, TARDE: 12:00 - 17:59, NOCHE: 18:00 - 23:59.

## Rango del Día - Año Acumulado



## Día de la Semana - Año Acumulado



# 3.8 DELITOS SEXUALES

FUENTE: SIEDCO



**3,88**  
TASA \* 100 MIL HAB

## Año Acumulado

**24**

Casos

**22**

Víctimas femeninas

**2**

Diferencia

**9,09 %**

Variación

## Mes Referencia

**24**

Casos

**22**

Víctimas femeninas

**2**

Diferencia

**9,09 %**

Variación

# Delitos Sexuales por Comuna

**Año acumulado | enero a enero**

COMUNA	Casos 2025	Casos 2026	Diferencia	Variación
01. NORTE	1	1	0	0,00 %
02. NORORIENTAL	1	0	-1	-100,00 %
03. SAN FRANCISCO	1	0	-1	-100,00 %
04. OCCIDENTAL	1	0	-1	-100,00 %
05. GARCIA ROVIRA	1	16	15	1500,00 %
06. LA CONCORDIA	1	2	1	100,00 %
07. CIUDADELA REAL DE MINAS	0	1	1	100,00 %
08. SUROCCIDENTE	0	0	0	0,00 %
09. LA PEDREGOSA	0	0	0	0,00 %
10. PROVENZA	3	2	-1	-33,33 %
11. SUR	0	1	1	100,00 %
12. CABECERA DEL LLANO	2	0	-2	-100,00 %
13. ORIENTAL	1	0	-1	-100,00 %
14. MORRORICO	4	1	-3	-75,00 %
15. CENTRO	2	0	-2	-100,00 %
16. TEJAR	3	0	-3	-100,00 %
17. MUTIS	0	0	0	0,00 %
CORREGIMIENTO 1	0	0	0	0,00 %
CORREGIMIENTO 2	0	0	0	0,00 %
CORREGIMIENTO 3	1	0	-1	-100,00 %
NO DISPONIBLE	0	0	0	0,00 %

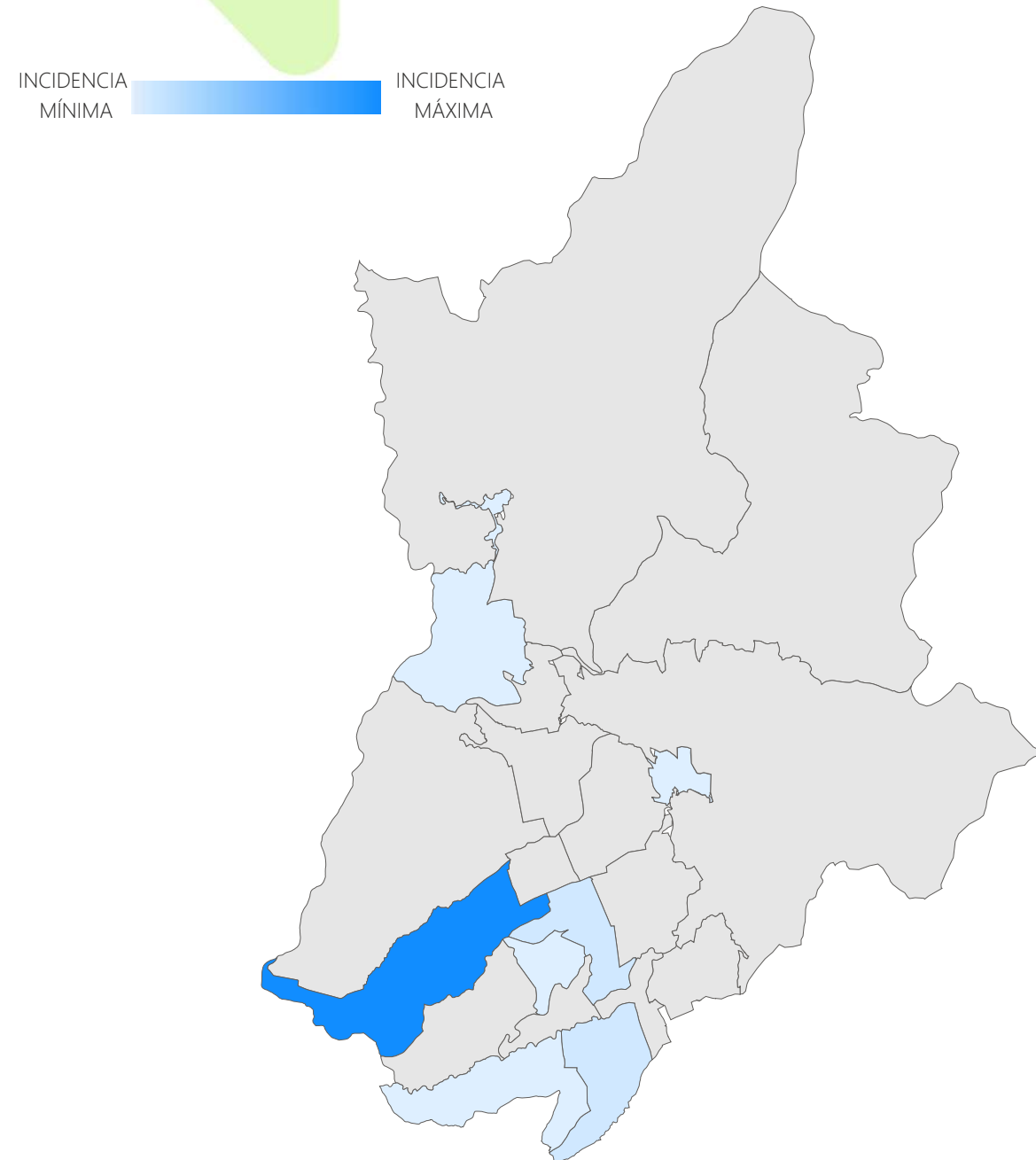
**Mes de referencia | enero**

COMUNA	Casos 2025	Casos 2026	Diferencia	Variación
01. NORTE	1	1	0	0,00 %
02. NORORIENTAL	1	0	-1	-100,00 %
03. SAN FRANCISCO	1	0	-1	-100,00 %
04. OCCIDENTAL	1	0	-1	-100,00 %
05. GARCIA ROVIRA	1	16	15	1500,00 %
06. LA CONCORDIA	1	2	1	100,00 %
07. CIUDADELA REAL DE MINAS	0	1	1	100,00 %
08. SUROCCIDENTE	0	0	0	0,00 %
09. LA PEDREGOSA	0	0	0	0,00 %
10. PROVENZA	3	2	-1	-33,33 %
11. SUR	0	1	1	100,00 %
12. CABECERA DEL LLANO	2	0	-2	-100,00 %
13. ORIENTAL	1	0	-1	-100,00 %
14. MORRORICO	4	1	-3	-75,00 %
15. CENTRO	2	0	-2	-100,00 %
16. TEJAR	3	0	-3	-100,00 %
17. MUTIS	0	0	0	0,00 %
CORREGIMIENTO 1	0	0	0	0,00 %
CORREGIMIENTO 2	0	0	0	0,00 %
CORREGIMIENTO 3	1	0	-1	-100,00 %
NO DISPONIBLE	0	0	0	0,00 %

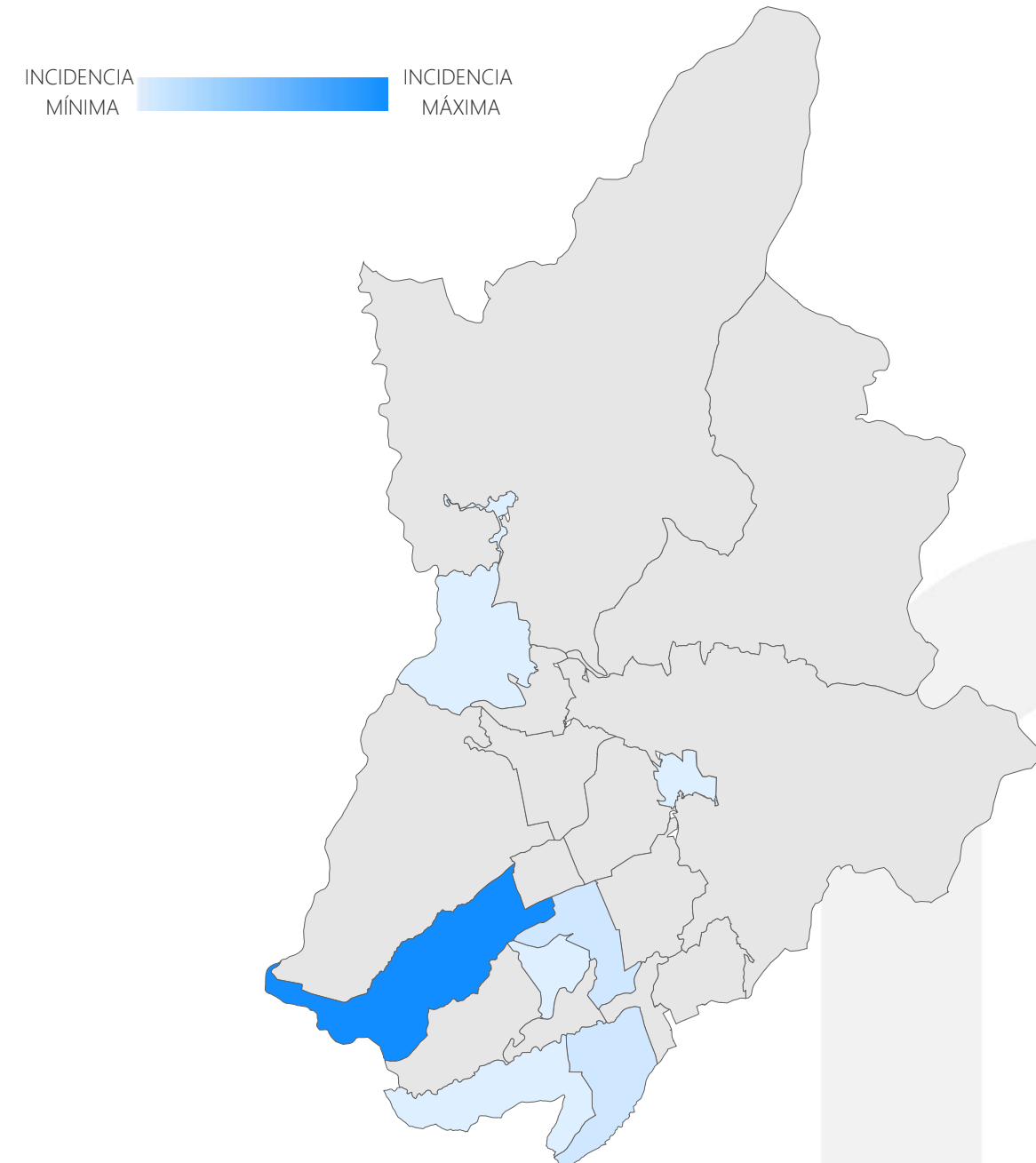
Elaborado por el Observatorio de Seguridad, Convivencia y Acceso a la Justicia Policial y Familiar. Cálculos propios. Consulta de datos: 31 de enero de 2026. Período de información entre el 1 de enero y el 31 de enero de 2025 y 2026. Sujetos a variación por ingreso y validación de denuncias en SIEDCO con posterioridad a la fecha de suministro. Fuente: SIEDCO.

# Delitos Sexuales por Comuna

**Año acumulado | enero a enero**



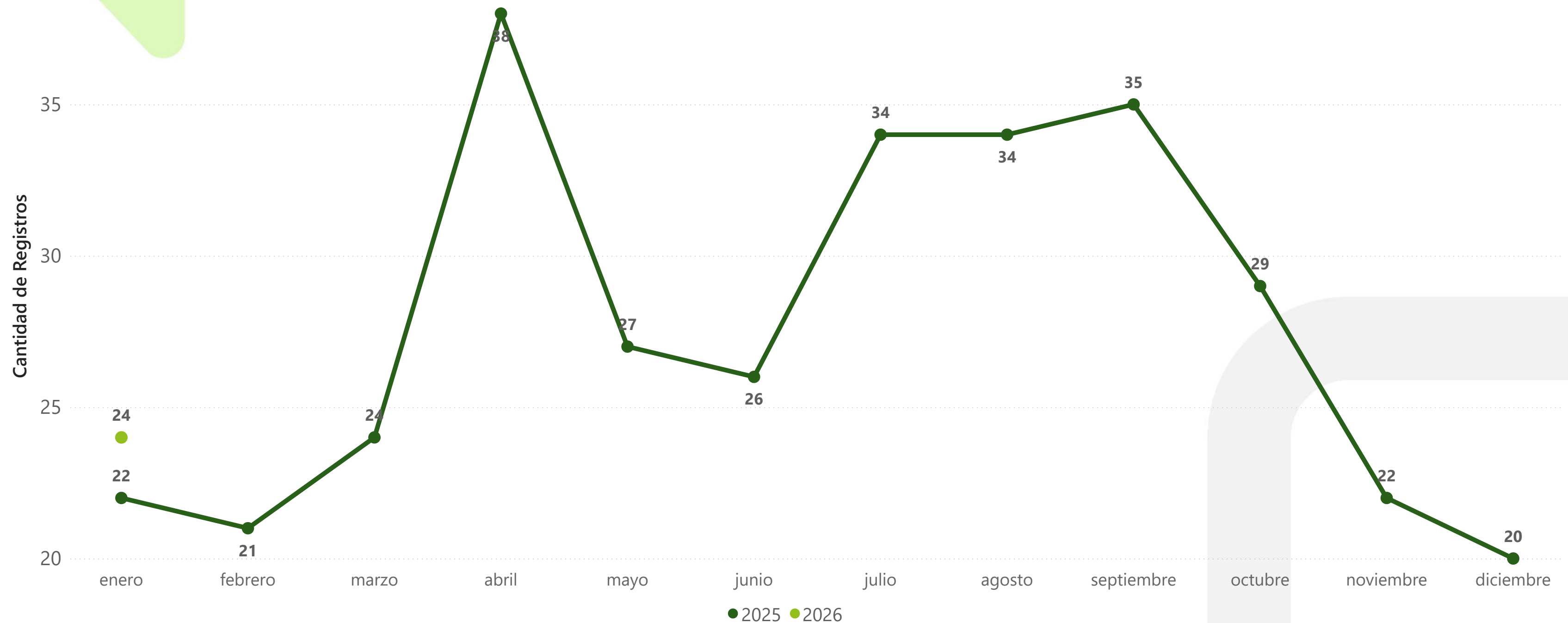
**Mes de referencia | enero**



Elaborado por el Observatorio de Seguridad, Convivencia y Acceso a la Justicia Policiva y Familiar. Cálculos propios. Consulta de datos: 31 de enero de 2026. Período de información entre el 1 de enero y el 31 de enero de 2025 y 2026. Sujetos a variación por ingreso y validación de denuncias en SIEDCO con posterioridad a la fecha de suministro. Fuente: SIEDCO.

# Delitos Sexuales por mes

Registro mensual de casos en Bucaramanga



Elaborado por el Observatorio de Seguridad, Convivencia y Acceso a la Justicia Policial y Familiar. Cálculos propios. Consulta de datos: 31 de enero de 2026. Período de información entre el 1 de enero y el 31 de enero de 2025 y 2026. Sujetos a variación por ingreso y validación de denuncias en SIEDCO con posterioridad a la fecha de suministro. Fuente: SIEDCO.

# Delitos Sexuales Día Semana y Horario

## Año acumulado | enero a enero

Rango Horario	lunes	martes	miércoles	jueves	viernes	sábado	domingo
MADRUGADA	1	0	1	3	1	0	1
MAÑANA	1	0	0	0	3	0	2
NOCHE	1	1	1	0	0	1	0
TARDE	0	0	0	3	3	1	0

## Mes de referencia | enero

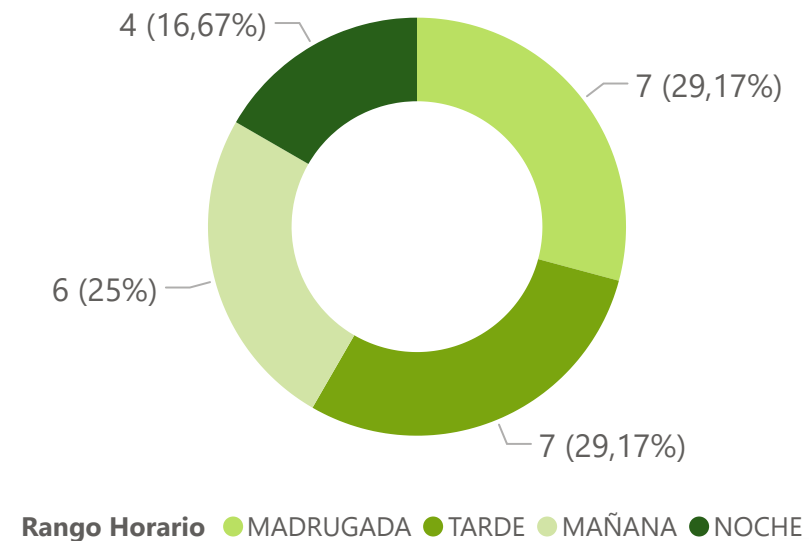
Rango Horario	lunes	martes	miércoles	jueves	viernes	sábado	domingo
MADRUGADA	1	0	1	3	1	0	1
MAÑANA	1	0	0	0	3	0	2
NOCHE	1	1	1	0	0	1	0
TARDE	0	0	0	3	3	1	0

Días de la Semana	Casos 2025	Part 2025	Casos 2026	Part 2026	Diferencia	Variación
Lunes - Jueves	15	68,18 %	12	50,00 %	-3	-20,00 %
Viernes - Domingo	7	31,82 %	12	50,00 %	5	71,43 %

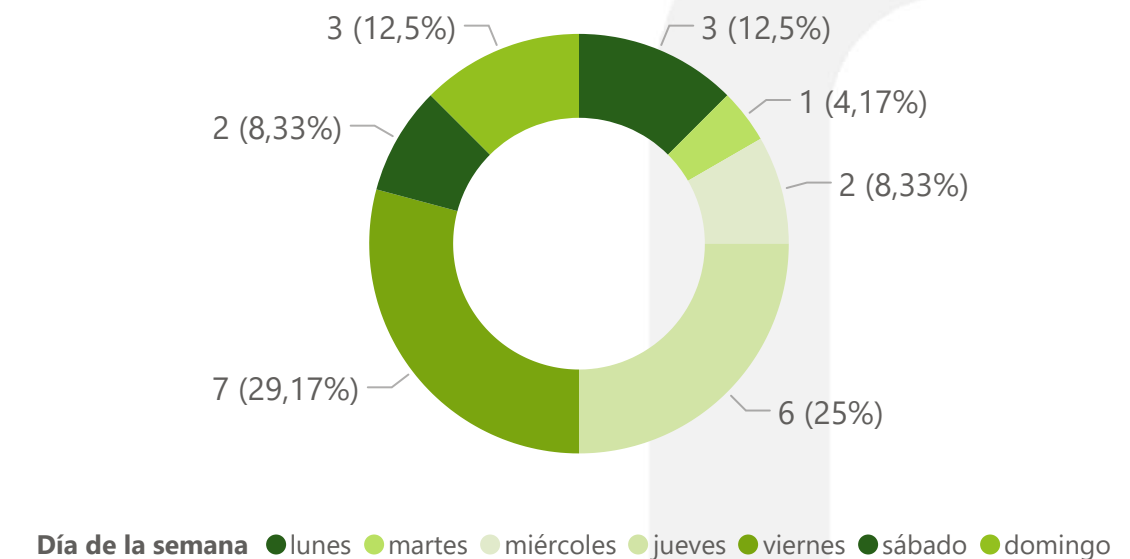
Elaborado por el Observatorio de Seguridad, Convivencia y Acceso a la Justicia Políciva y Familiar. Cálculos propios. Consulta de datos: 31 de enero de 2026. Período de información entre el 1 de enero y el 31 de enero de 2025 y 2026. Sujetos a variación por ingreso y validación de denuncias en SIEDCO con posterioridad a la fecha de suministro. Fuente: SIEDCO.

Nota 1: Se define el Rango Horario de acuerdo con las horas así: MADRUGADA: 00:00 - 05:59, MAÑANA: 06:00 - 11:59, TARDE: 12:00 - 17:59, NOCHE: 18:00 - 23:59.

## Rango del Día - Año Acumulado



## Día de la Semana - Año Acumulado

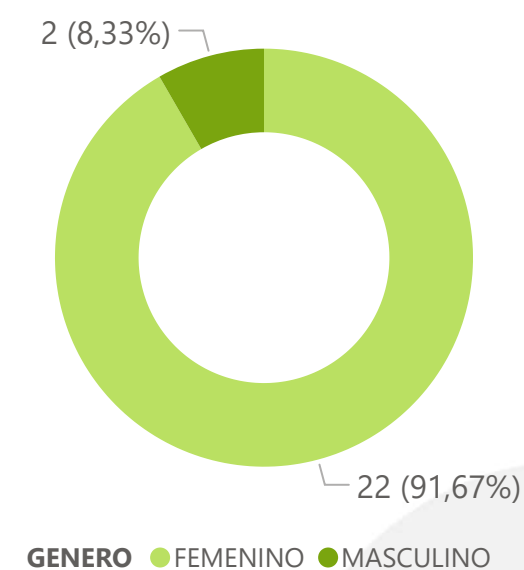


# Delitos Sexuales Sexo de la Víctima

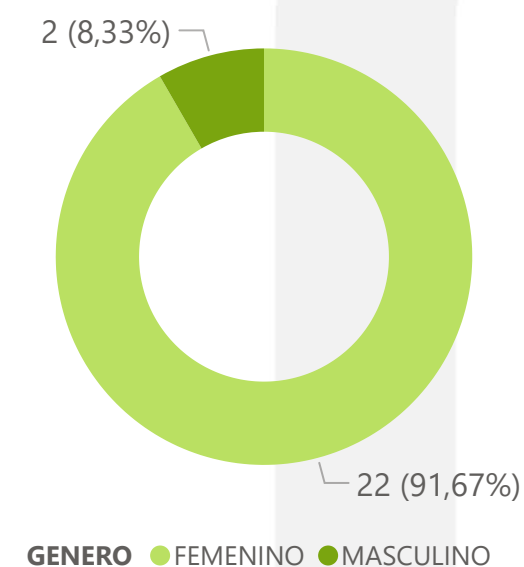
**Año acumulado | enero a enero**

SEXO COMUNA	FEMENINO			MASCULINO		
	2025	2026	Diferencia	2025	2026	Diferencia
01. NORTE	1	1	0	0	0	0
02. NORORIENTAL	1	0	-1	0	0	0
03. SAN FRANCISCO	1	0	-1	0	0	0
04. OCCIDENTAL	0	0	0	1	0	-1
05. GARCIA ROVIRA	1	16	15	0	0	0
06. LA CONCORDIA	1	2	1	0	0	0
07. CIUDADELA REAL DE MINAS	0	1	1	0	0	0
08. SUROCCIDENTE	0	0	0	0	0	0
09. LA PEDREGOSA	0	0	0	0	0	0
10. PROVENZA	3	1	-2	0	1	1
11. SUR	0	1	1	0	0	0
12. CABECERA DEL LLANO	1	0	-1	1	0	-1
13. ORIENTAL	1	0	-1	0	0	0
14. MORRORICO	3	0	-3	1	1	0
15. CENTRO	2	0	-2	0	0	0
16. TEJAR	2	0	-2	1	0	-1
17. MUTIS	0	0	0	0	0	0
CORREGIMIENTO 1	0	0	0	0	0	0
CORREGIMIENTO 2	0	0	0	0	0	0
CORREGIMIENTO 3	0	0	0	1	0	-1
NO DISPONIBLE	0	0	0	0	0	0

Delitos Sexuales por Sexo Víctima - Año acumulado

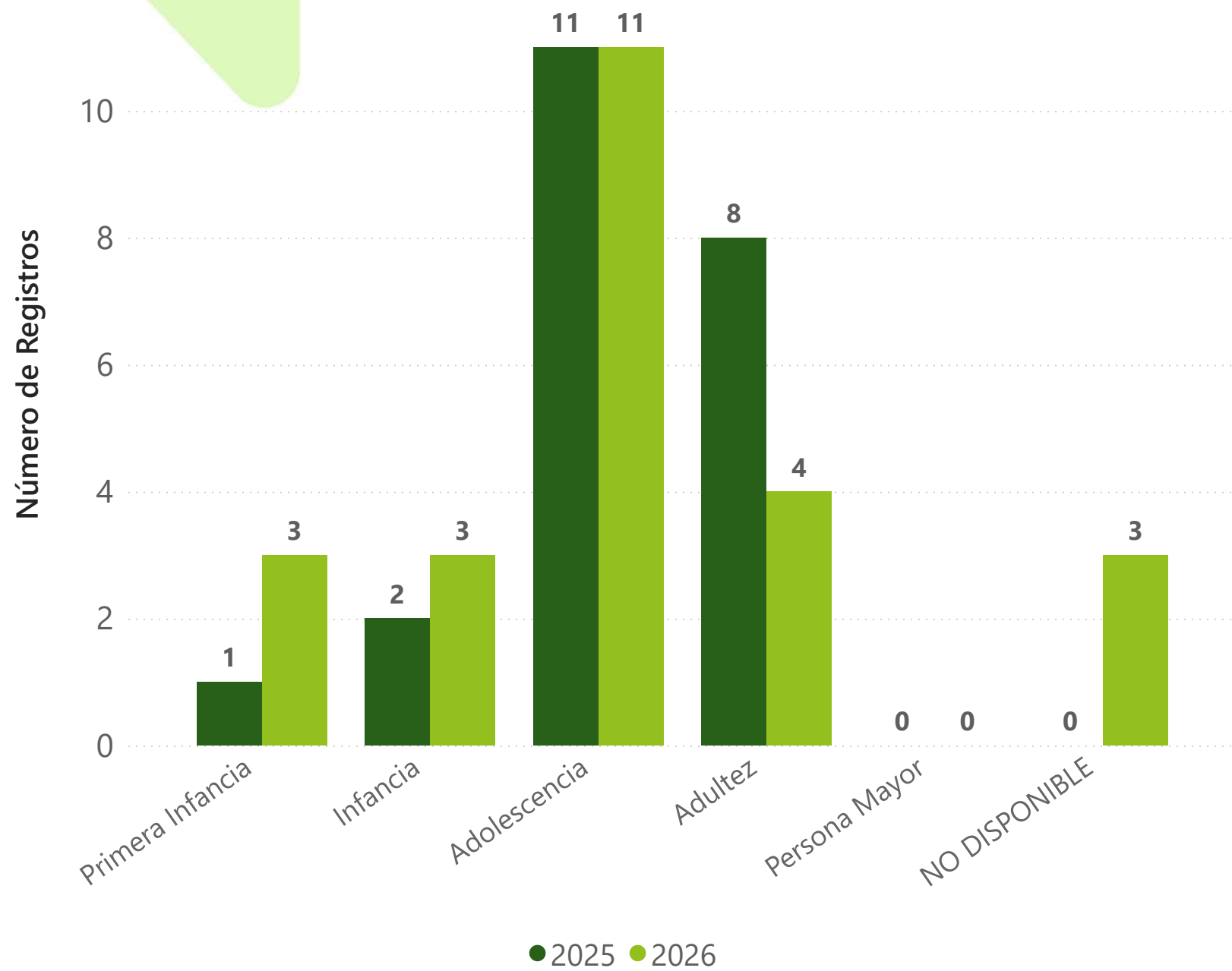


Delitos Sexuales por Sexo Víctima - Mes Referencia

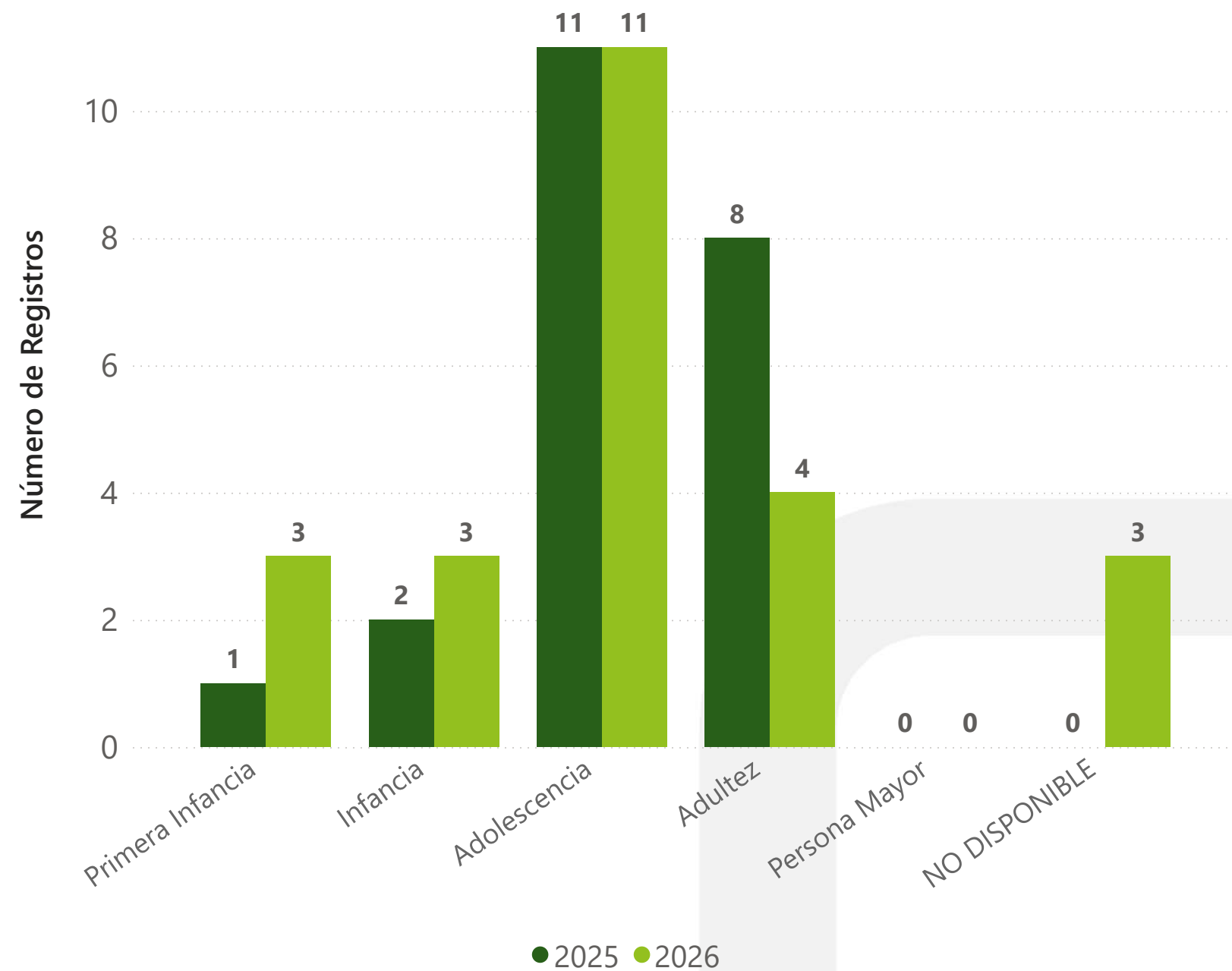


# Delitos Sexuales por Ciclo de Vida Víctima

Año acumulado | enero a enero



Mes de referencia | enero



Elaborado por el Observatorio de Seguridad, Convivencia y Acceso a la Justicia Policial y Familiar. Cálculos propios. Consulta de datos: 31 de enero de 2026. Período de información entre el 1 de enero y el 31 de enero de 2025 y 2026. Sujetos a variación por ingreso y validación de denuncias en SIEDCO con posterioridad a la fecha de suministro. Fuente: SIEDCO.

Nota 1: Se define el ciclo vital de acuerdo con los rangos de edad así: Primera Infancia: 0 a 5 años, Infancia: 6 a 11 años, Adolescencia: 12 a 17 años, Adulthood: 18 a 59 años y Person Older: 60 años o más.

# 3.9 VIOLENCIA INTRAFAMILIAR

FUENTE: SIEDCO



**21,18**  
TASA \* 100 MIL HAB

## Año Acumulado

**131**

Casos

**96**

Víctimas femeninas

**2**

Diferencia

**1,55 %**

Variación

## Mes Referencia

**131**

Casos

**96**

Víctimas femeninas

**2**

Diferencia

**1,55 %**

Variación

# Violencia Intrafamiliar por Comuna

**Año acumulado | enero a enero**

COMUNA	Casos 2025	Casos 2026	Diferencia	Variación
01. NORTE	15	12	-3	-20,00 %
02. NORORIENTAL	11	5	-6	-54,55 %
03. SAN FRANCISCO	14	6	-8	-57,14 %
04. OCCIDENTAL	23	6	-17	-73,91 %
05. GARCIA ROVIRA	13	65	52	400,00 %
06. LA CONCORDIA	7	4	-3	-42,86 %
07. CIUDADELA REAL DE MINAS	0	1	1	100,00 %
08. SUROCCIDENTE	3	2	-1	-33,33 %
09. LA PEDREGOSA	3	0	-3	-100,00 %
10. PROVENZA	6	3	-3	-50,00 %
11. SUR	4	6	2	50,00 %
12. CABECERA DEL LLANO	2	3	1	50,00 %
13. ORIENTAL	6	6	0	0,00 %
14. MORRORICO	5	1	-4	-80,00 %
15. CENTRO	3	5	2	66,67 %
16. TEJAR	3	0	-3	-100,00 %
17. MUTIS	6	4	-2	-33,33 %
CORREGIMIENTO 1	1	1	0	0,00 %
CORREGIMIENTO 2	1	0	-1	-100,00 %
CORREGIMIENTO 3	3	1	-2	-66,67 %
NO DISPONIBLE	0	0	0	0,00 %

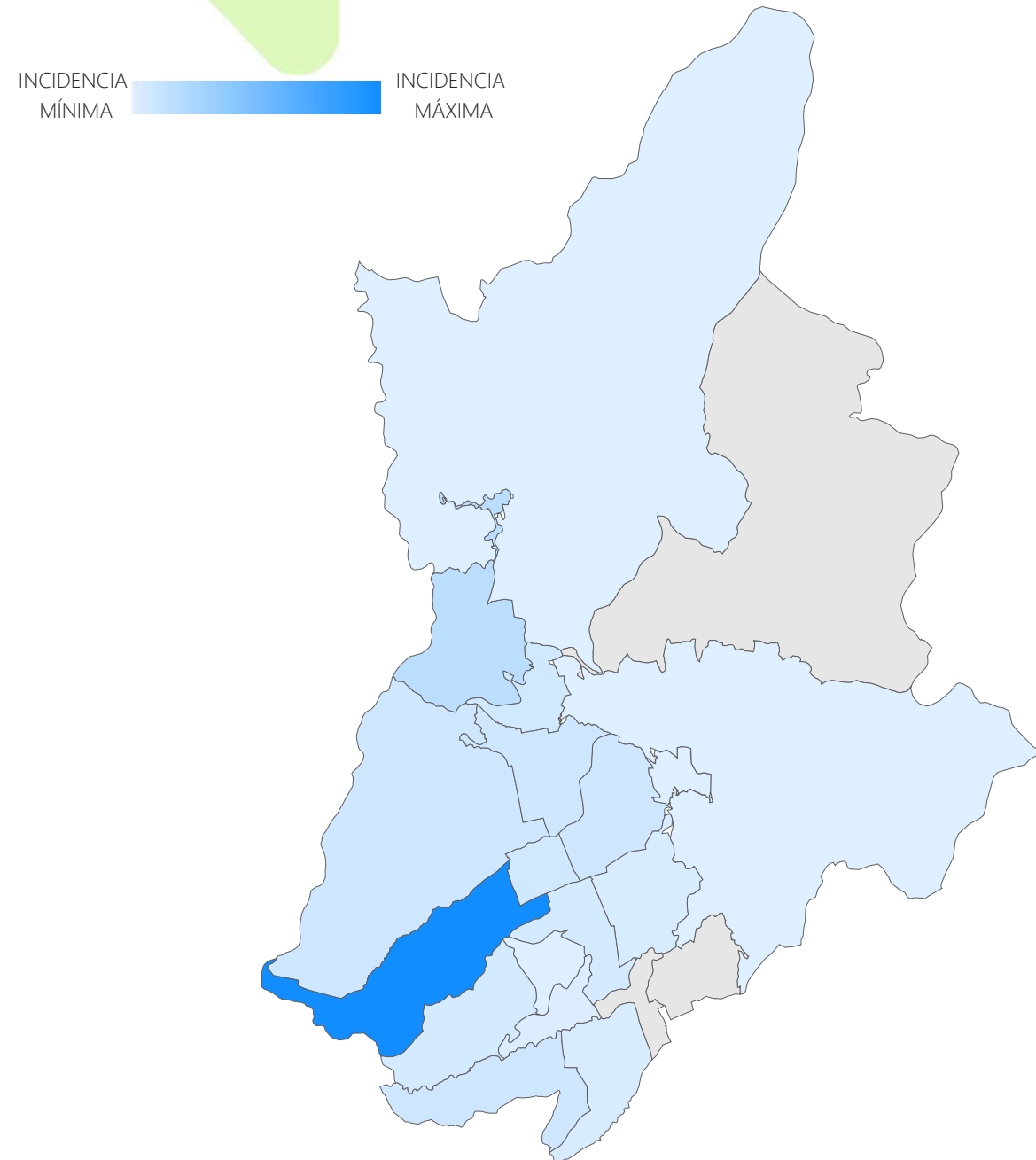
**Mes de referencia | enero**

COMUNA	Casos 2024	Casos 2025	Diferencia	Variación
01. NORTE	15	12	-3	-20,00 %
02. NORORIENTAL	11	5	-6	-54,55 %
03. SAN FRANCISCO	14	6	-8	-57,14 %
04. OCCIDENTAL	23	6	-17	-73,91 %
05. GARCIA ROVIRA	13	65	52	400,00 %
06. LA CONCORDIA	7	4	-3	-42,86 %
07. CIUDADELA REAL DE MINAS	0	1	1	100,00 %
08. SUROCCIDENTE	3	2	-1	-33,33 %
09. LA PEDREGOSA	3	0	-3	-100,00 %
10. PROVENZA	6	3	-3	-50,00 %
11. SUR	4	6	2	50,00 %
12. CABECERA DEL LLANO	2	3	1	50,00 %
13. ORIENTAL	6	6	0	0,00 %
14. MORRORICO	5	1	-4	-80,00 %
15. CENTRO	3	5	2	66,67 %
16. TEJAR	3	0	-3	-100,00 %
17. MUTIS	6	4	-2	-33,33 %
CORREGIMIENTO 1	1	1	0	0,00 %
CORREGIMIENTO 2	1	0	-1	-100,00 %
CORREGIMIENTO 3	3	1	-2	-66,67 %
NO DISPONIBLE	0	0	0	0,00 %

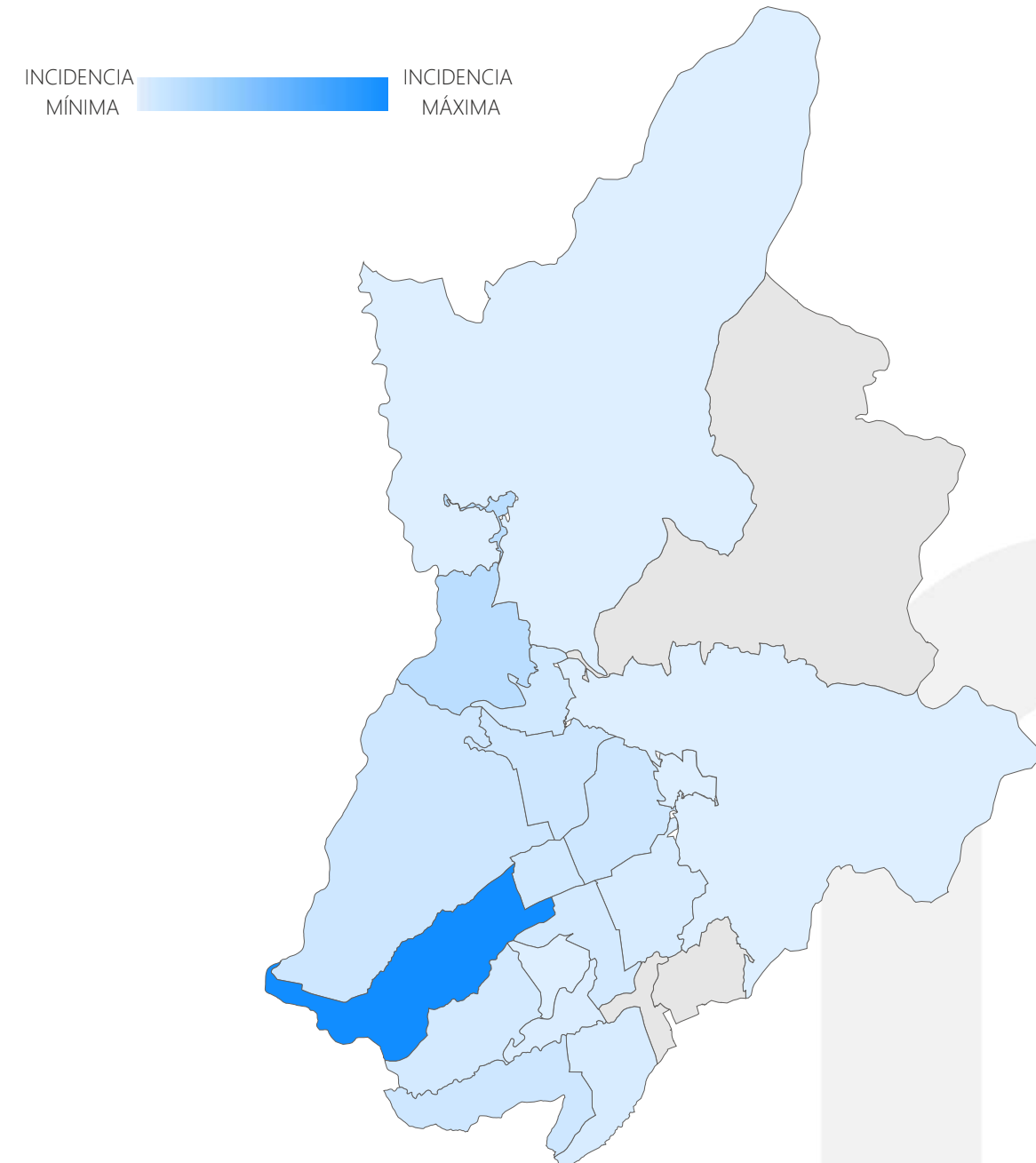
Elaborado por el Observatorio de Seguridad, Convivencia y Acceso a la Justicia Políciva y Familiar. Cálculos propios. Consulta de datos: 31 de enero de 2026. Período de información entre el 1 de enero y el 31 de enero de 2025 y 2026. Sujetos a variación por ingreso y validación de denuncias en SIEDCO con posterioridad a la fecha de suministro. Fuente: SIEDCO.

# Violencia Intrafamiliar por Comuna

**Año acumulado | enero a enero**



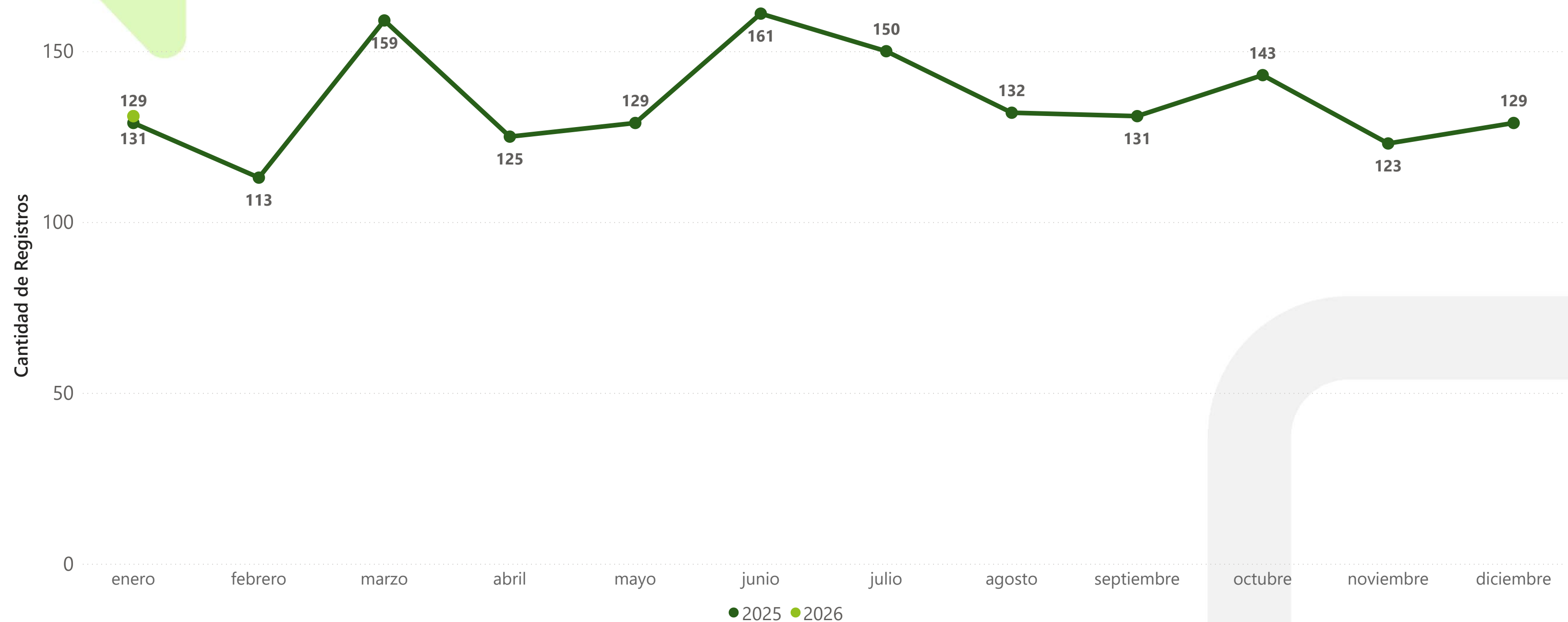
**Mes de referencia | enero**



Elaborado por el Observatorio de Seguridad, Convivencia y Acceso a la Justicia Políciva y Familiar. Cálculos propios. Consulta de datos: 31 de enero de 2026. Período de información entre el 1 de enero y el 31 de enero de 2025 y 2026. Sujetos a variación por ingreso y validación de denuncias en SIEDCO con posterioridad a la fecha de suministro. Fuente: SIEDCO.

# Violencia Intrafamiliar por mes

Registro mensual de casos en Bucaramanga



Elaborado por el Observatorio de Seguridad, Convivencia y Acceso a la Justicia Policiva y Familiar. Cálculos propios. Consulta de datos: 31 de enero de 2026. Período de información entre el 1 de enero y el 31 de enero de 2025 y 2026. Sujetos a variación por ingreso y validación de denuncias en SIEDCO con posterioridad a la fecha de suministro. Fuente: SIEDCO.

# Violencia Intrafamiliar Día Semana y Horario

## Año acumulado | enero a enero

Rango Horario	lunes	martes	miércoles	jueves	viernes	sábado	domingo
MADRUGADA	6	2	3	9	7	3	3
MAÑANA	6	1	2	4	3	5	4
NOCHE	2	5	1	5	8	6	7
TARDE	4	4	5	10	6	7	3

## Mes de referencia | enero

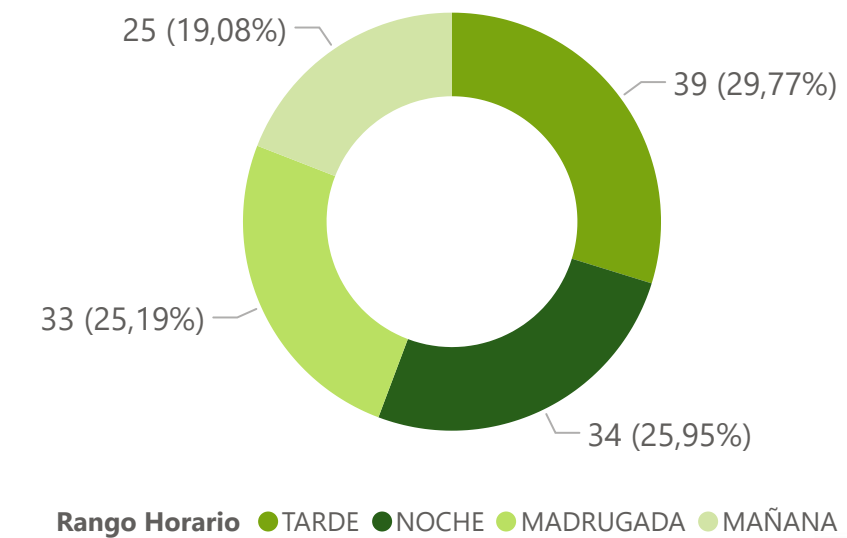
Rango Horario	lunes	martes	miércoles	jueves	viernes	sábado	domingo
MADRUGADA	6	2	3	9	7	3	3
MAÑANA	6	1	2	4	3	5	4
NOCHE	2	5	1	5	8	6	7
TARDE	4	4	5	10	6	7	3

Días de la Semana	Casos 2025	Part 2025	Casos 2026	Part 2026	Diferencia	Variación
Lunes - Jueves	73	56,59 %	69	52,67 %	-4	-5,48 %
Viernes - Domingo	56	43,41 %	62	47,33 %	6	10,71 %

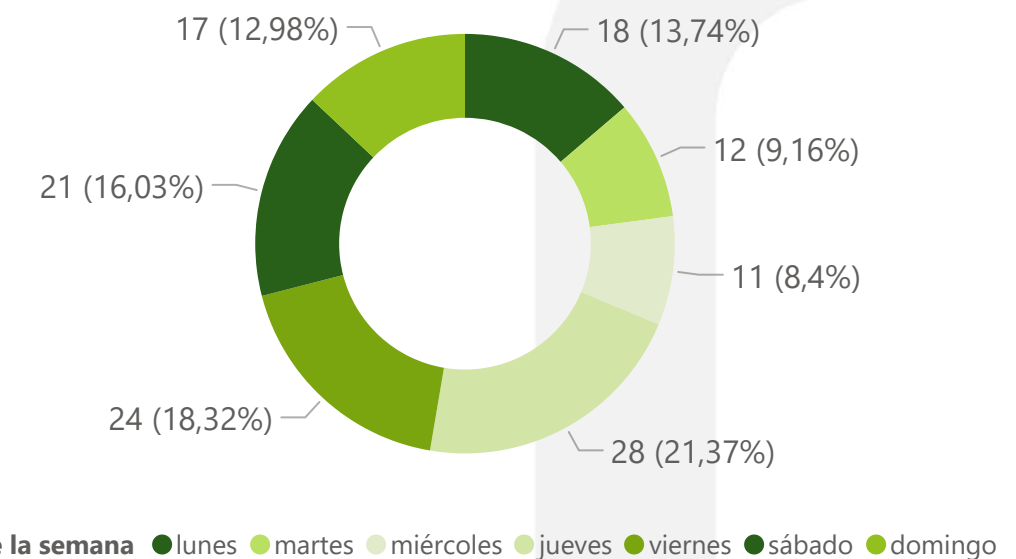
Elaborado por el Observatorio de Seguridad, Convivencia y Acceso a la Justicia Políciva y Familiar. Cálculos propios. Consulta de datos: 31 de enero de 2026. Período de información entre el 1 de enero y el 31 de enero de 2025 y 2026. Sujetos a variación por ingreso y validación de denuncias en SIEDCO con posterioridad a la fecha de suministro. Fuente: SIEDCO.

Nota 1: Se define el Rango Horario de acuerdo con las horas así: MADRUGADA: 00:00 - 05:59, MAÑANA: 06:00 - 11:59, TARDE: 12:00 - 17:59, NOCHE: 18:00 - 23:59.

## Rango del Día - Año Acumulado



## Día de la Semana - Año Acumulado

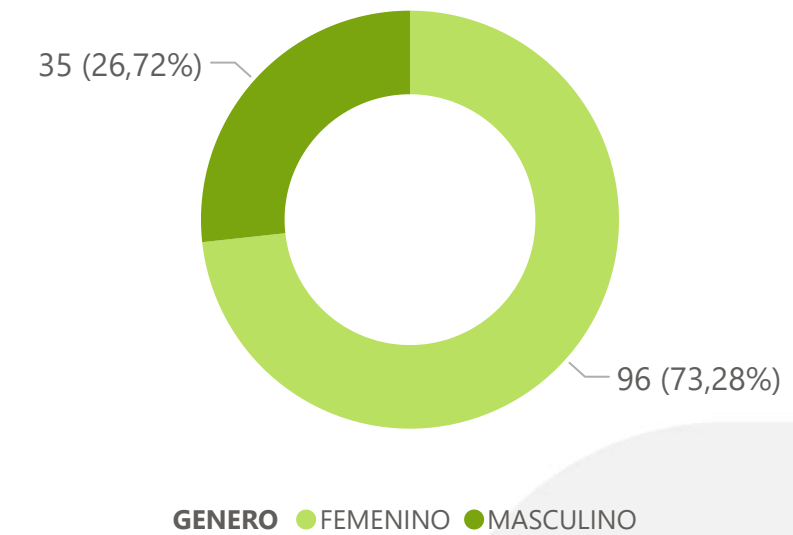


# Violencia Intrafamiliar Sexo de la Víctima

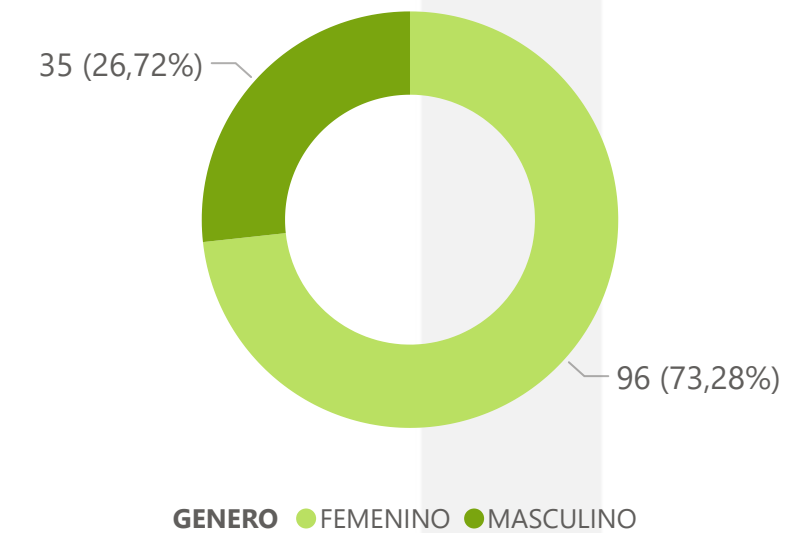
**Año acumulado | enero a diciembre**

SEXO COMUNA	FEMENINO			MASCULINO		
	2025	2026	Diferencia	2025	2026	Diferencia
01. NORTE	14	11	-3	1	1	0
02. NORORIENTAL	9	5	-4	2	0	-2
03. SAN FRANCISCO	13	5	-8	1	1	0
04. OCCIDENTAL	19	3	-16	4	3	-1
05. GARCIA ROVIRA	10	44	34	3	21	18
06. LA CONCORDIA	7	4	-3	0	0	0
07. CIUDADELA REAL DE MINAS	0	0	0	0	1	1
08. SUROCCIDENTE	1	1	0	2	1	-1
09. LA PEDREGOSA	2	0	-2	1	0	-1
10. PROVENZA	5	3	-2	1	0	-1
11. SUR	2	5	3	2	1	-1
12. CABECERA DEL LLANO	2	2	0	0	1	1
13. ORIENTAL	5	1	-4	1	5	4
14. MORRORICO	5	1	-4	0	0	0
15. CENTRO	3	5	2	0	0	0
16. TEJAR	3	0	-3	0	0	0
17. MUTIS	5	4	-1	1	0	-1
CORREGIMIENTO 1	1	1	0	0	0	0
CORREGIMIENTO 2	1	0	-1	0	0	0
CORREGIMIENTO 3	2	1	-1	1	0	-1
NO DISPONIBLE	0	0	0	0	0	0

Violencia Intrafamiliar por Sexo Víctima - Año acumulado

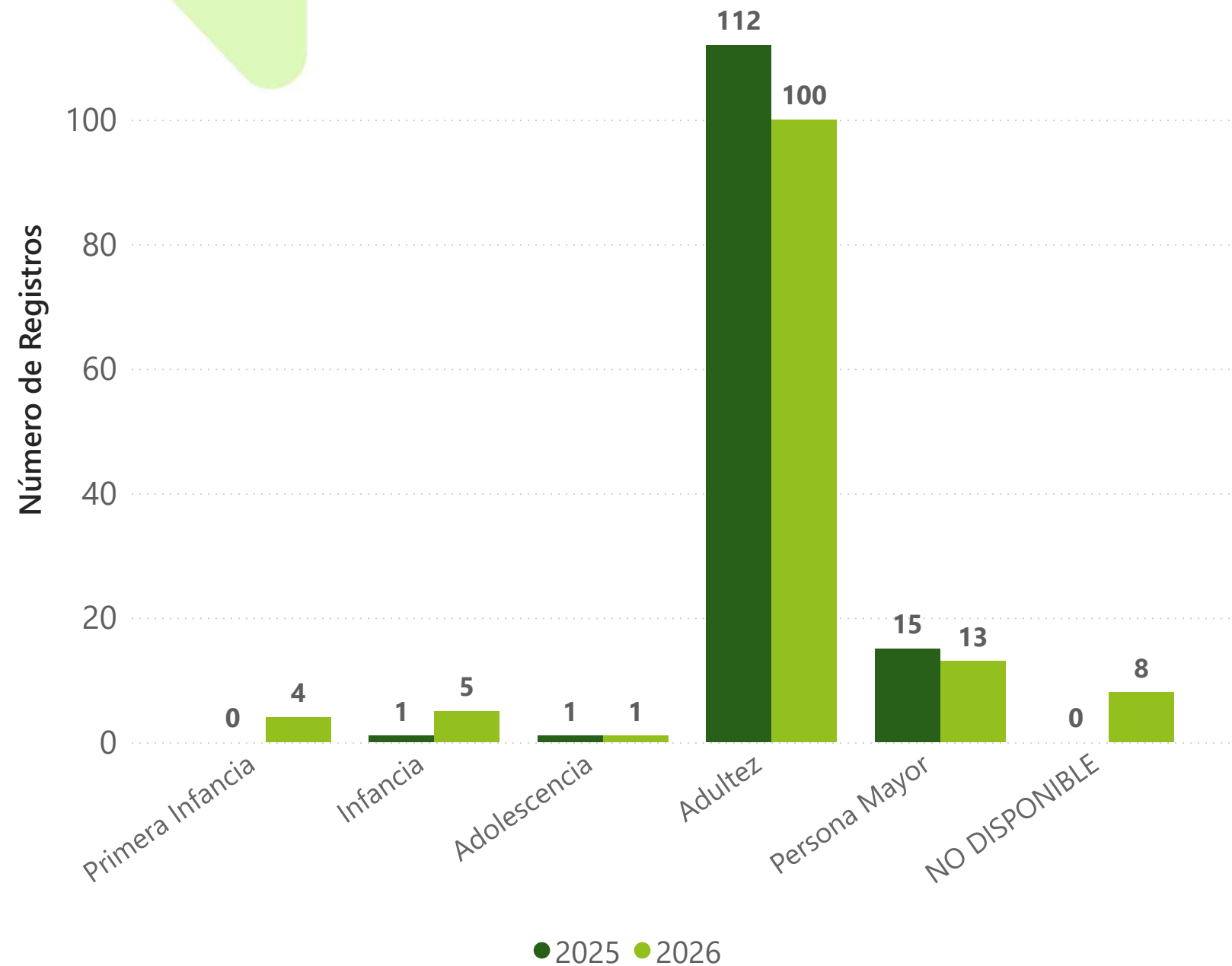


Violencia Intrafamiliar por Sexo Víctima - Mes Referencia

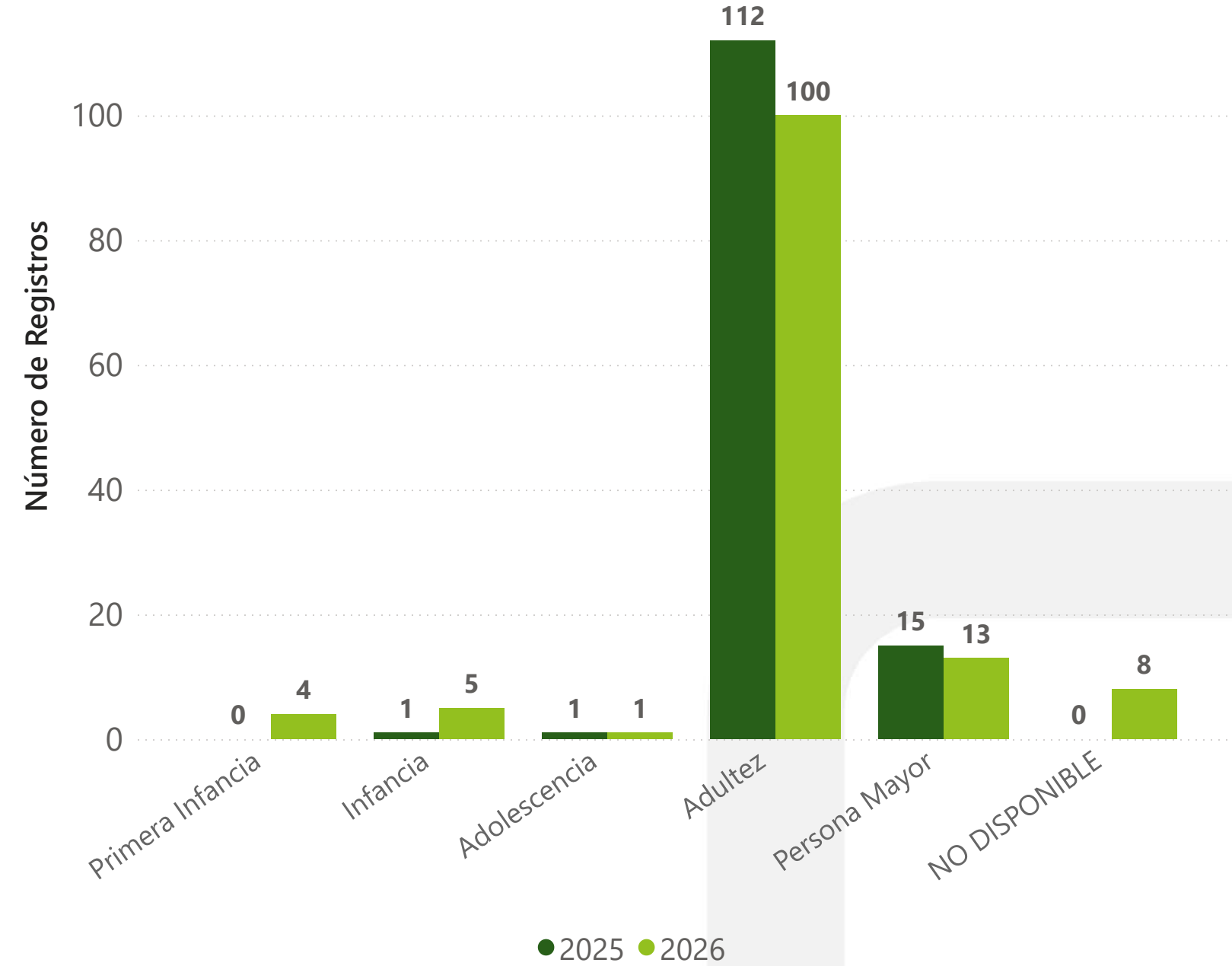


# Violencia Intrafamiliar por Ciclo de Vida Víctima

**Año acumulado | enero a enero**



**Mes de referencia | enero**



Elaborado por el Observatorio de Seguridad, Convivencia y Acceso a la Justicia Policial y Familiar. Cálculos propios. Consulta de datos: 31 de enero de 2026. Período de información entre el 1 de enero y el 31 de enero de 2025 y 2026. Sujetos a variación por ingreso y validación de denuncias en SIEDCO con posterioridad a la fecha de suministro. Fuente: SIEDCO.

Nota 1: Se define el ciclo vital de acuerdo con los rangos de edad así: Primera Infancia: 0 a 5 años, Infancia: 6 a 11 años, Adolescencia: 12 a 17 años, Adulthood: 18 a 59 años y Person Older: 60 años o más.

# 3.10 EXTORSIÓN



FUENTE: SIEDCO

0,16

TASA \* 100 MIL HAB

## Año Acumulado

1

Casos

0

Víctimas femeninas

-9

Diferencia

-90,00 %

Variación

## Mes Referencia

1

Casos

0

Víctimas femeninas

-9

Diferencia

-90,00 %

Variación

# Extorsión por Comuna

## Año acumulado | enero a enero

COMUNA	Casos 2025	Casos 2026	Diferencia	Variación
01. NORTE	0	0	0	0,00 %
02. NORORIENTAL	0	0	0	0,00 %
03. SAN FRANCISCO	2	0	-2	-100,00 %
04. OCCIDENTAL	2	0	-2	-100,00 %
05. GARCIA ROVIRA	0	0	0	0,00 %
06. LA CONCORDIA	0	0	0	0,00 %
07. CIUDADELA REAL DE MINAS	0	0	0	0,00 %
08. SUROCCIDENTE	0	0	0	0,00 %
09. LA PEDREGOSA	0	0	0	0,00 %
10. PROVENZA	0	0	0	0,00 %
11. SUR	0	0	0	0,00 %
12. CABECERA DEL LLANO	0	0	0	0,00 %
13. ORIENTAL	0	0	0	0,00 %
14. MORRORICO	0	1	1	100,00 %
15. CENTRO	6	0	-6	-100,00 %
16. TEJAR	0	0	0	0,00 %
17. MUTIS	0	0	0	0,00 %
CORREGIMIENTO 1	0	0	0	0,00 %
CORREGIMIENTO 2	0	0	0	0,00 %
CORREGIMIENTO 3	0	0	0	0,00 %
NO DISPONIBLE	0	0	0	0,00 %

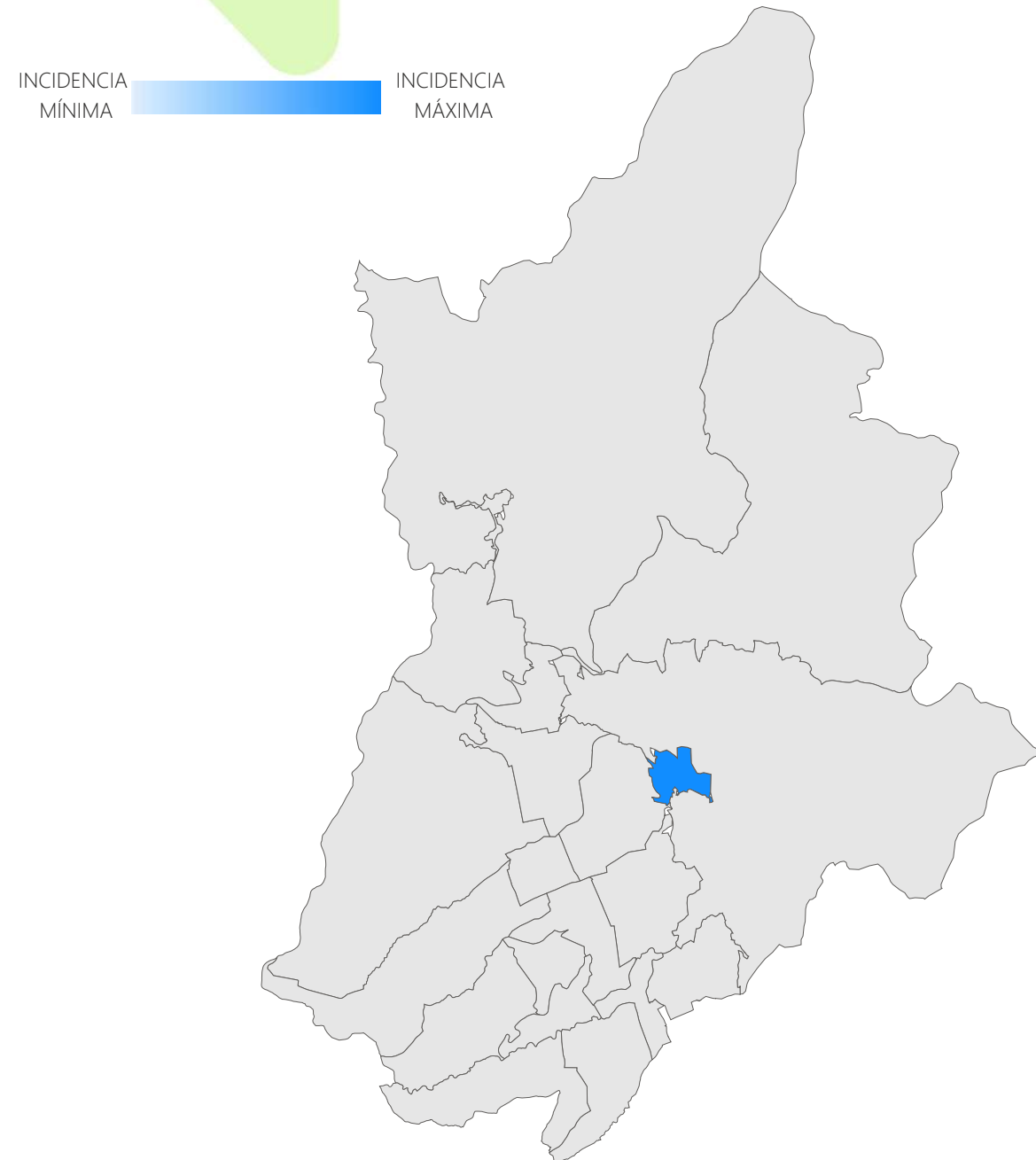
## Mes de referencia | enero

COMUNA	Casos 2024	Casos 2025	Diferencia	Variación
01. NORTE	0	0	0	0,00 %
02. NORORIENTAL	0	0	0	0,00 %
03. SAN FRANCISCO	2	0	-2	-100,00 %
04. OCCIDENTAL	2	0	-2	-100,00 %
05. GARCIA ROVIRA	0	0	0	0,00 %
06. LA CONCORDIA	0	0	0	0,00 %
07. CIUDADELA REAL DE MINAS	0	0	0	0,00 %
08. SUROCCIDENTE	0	0	0	0,00 %
09. LA PEDREGOSA	0	0	0	0,00 %
10. PROVENZA	0	0	0	0,00 %
11. SUR	0	0	0	0,00 %
12. CABECERA DEL LLANO	0	0	0	0,00 %
13. ORIENTAL	0	0	0	0,00 %
14. MORRORICO	0	1	1	100,00 %
15. CENTRO	6	0	-6	-100,00 %
16. TEJAR	0	0	0	0,00 %
17. MUTIS	0	0	0	0,00 %
CORREGIMIENTO 1	0	0	0	0,00 %
CORREGIMIENTO 2	0	0	0	0,00 %
CORREGIMIENTO 3	0	0	0	0,00 %
NO DISPONIBLE	0	0	0	0,00 %

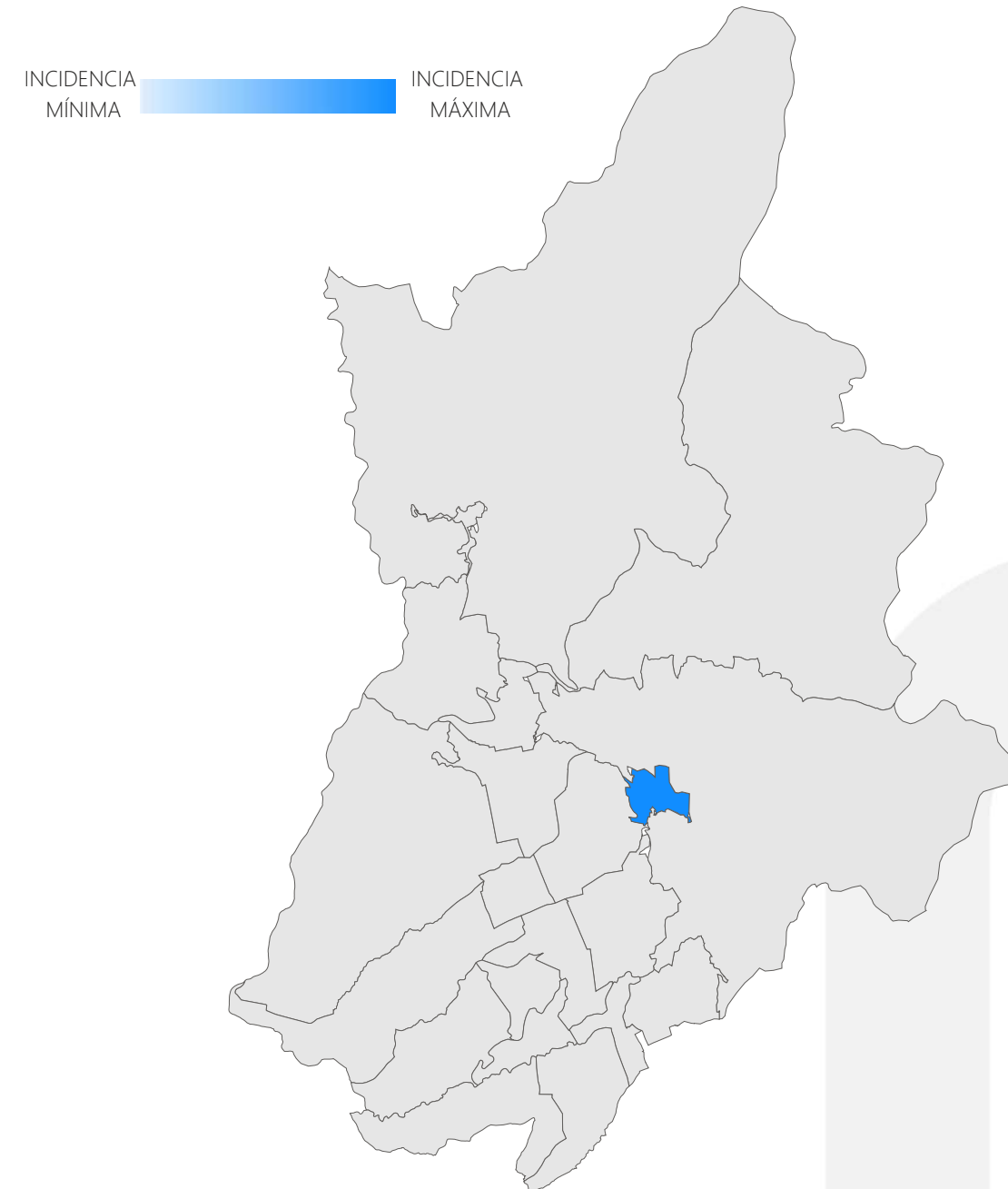
Elaborado por el Observatorio de Seguridad, Convivencia y Acceso a la Justicia Policial y Familiar. Cálculos propios. Consulta de datos: 31 de enero de 2026. Período de información entre el 1 de enero y el 31 de enero de 2025 y 2026. Sujetos a variación por ingreso y validación de denuncias en SIEDCO con posterioridad a la fecha de suministro. Fuente: SIEDCO.

# Extorsión por Comuna

Año acumulado | enero a enero



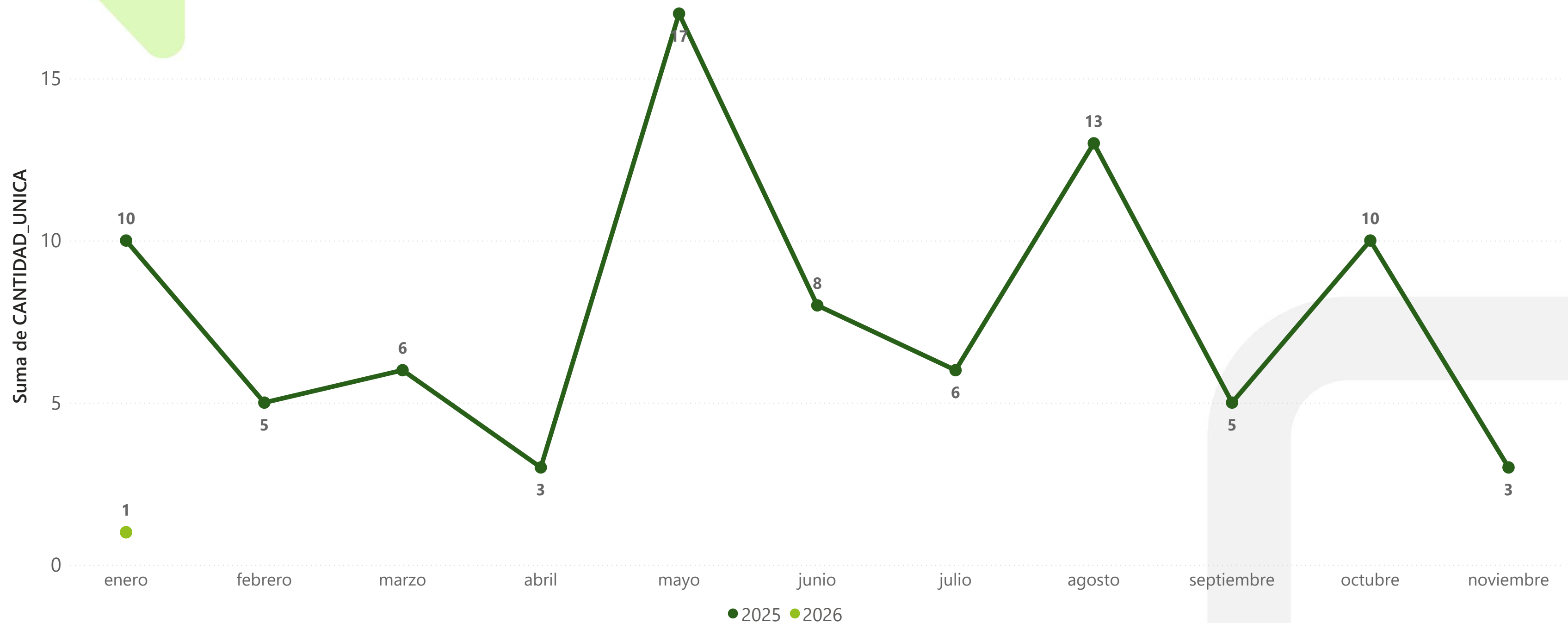
Mes de referencia | enero



Elaborado por el Observatorio de Seguridad, Convivencia y Acceso a la Justicia Políciva y Familiar. Cálculos propios. Consulta de datos: 31 de enero de 2026. Período de información entre el 1 de enero y el 31 de enero de 2025 y 2026. Sujetos a variación por ingreso y validación de denuncias en SIEDCO con posterioridad a la fecha de suministro. Fuente: SIEDCO.

# Extorsión por mes

Registro mensual de casos en Bucaramanga



Elaborado por el Observatorio de Seguridad, Convivencia y Acceso a la Justicia Policiva y Familiar. Cálculos propios. Consulta de datos: 31 de enero de 2026. Período de información entre el 1 de enero y el 31 de enero de 2025 y 2026. Sujetos a variación por ingreso y validación de denuncias en SIEDCO con posterioridad a la fecha de suministro. Fuente: SIEDCO.

# Extorsión por Día Semana y Horario

## Año acumulado | enero a enero

Rango Horario	lunes	martes	miércoles	jueves	viernes	sábado	domingo
MADRUGADA	0	0	0	0	0	0	0
MAÑANA	0	0	0	0	0	0	0
NOCHE	0	0	0	0	0	0	0
TARDE	0	1	0	0	0	0	0

## Mes de referencia | enero

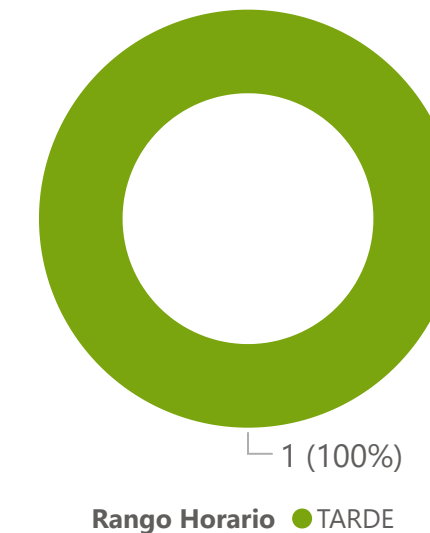
Rango Horario	lunes	martes	miércoles	jueves	viernes	sábado	domingo
MADRUGADA	0	0	0	0	0	0	0
MAÑANA	0	0	0	0	0	0	0
NOCHE	0	0	0	0	0	0	0
TARDE	0	1	0	0	0	0	0

Días de la Semana	Casos 2025	Part 2025	Casos 2026	Part 2026	Diferencia	Variación
Lunes - Jueves	8	80,00 %	1	100,00 %	-7	-87,50 %
Viernes - Domingo	2	20,00 %	0	0,00 %	-2	-100,00 %

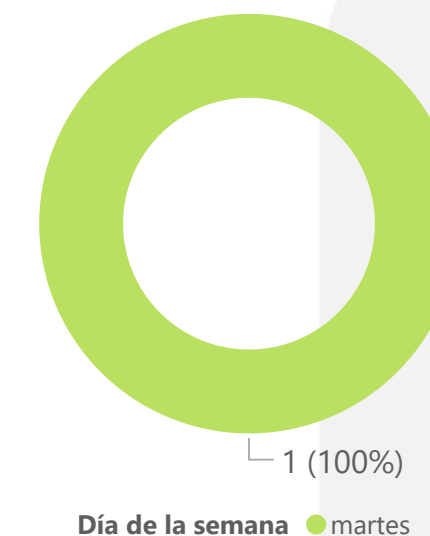
Elaborado por el Observatorio de Seguridad, Convivencia y Acceso a la Justicia Políciva y Familiar. Cálculos propios. Consulta de datos: 31 de enero de 2026. Período de información entre el 1 de enero y el 31 de enero de 2025 y 2026. Sujetos a variación por ingreso y validación de denuncias en SIEDCO con posterioridad a la fecha de suministro. Fuente: SIEDCO.

Nota 1: Se define el Rango Horario de acuerdo con las horas así: MADRUGADA: 00:00 - 05:59, MAÑANA: 06:00 - 11:59, TARDE: 12:00 - 17:59, NOCHE: 18:00 - 23:59.

## Rango del Día - Año Acumulado



## Día de la Semana - Año Acumulado

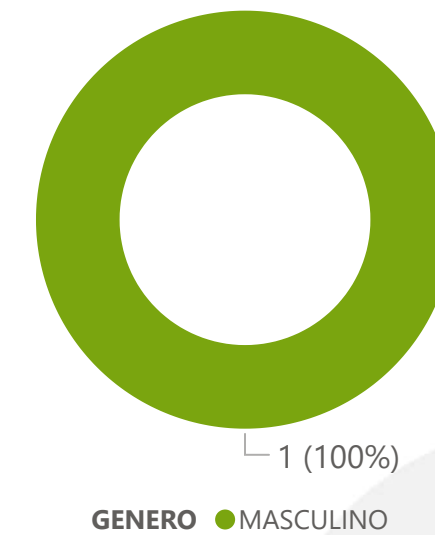


# Extorsión por Sexo de la Víctima

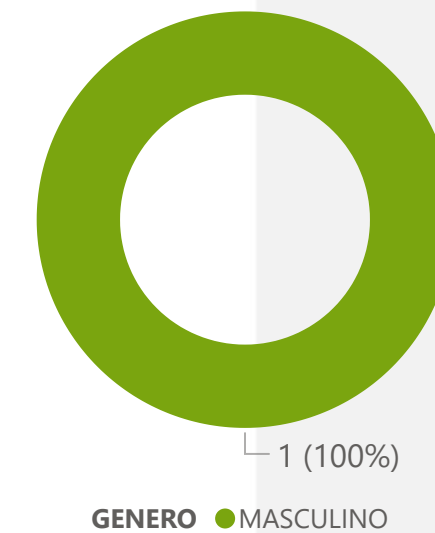
Año acumulado | enero a enero

SEXO COMUNA	FEMENINO			MASCULINO		
	2025	2026	Diferencia	2025	2026	Diferencia
01. NORTE	0	0	0	0	0	0
02. NORORIENTAL	0	0	0	0	0	0
03. SAN FRANCISCO	1	0	-1	1	0	-1
04. OCCIDENTAL	2	0	-2	0	0	0
05. GARCIA ROVIRA	0	0	0	0	0	0
06. LA CONCORDIA	0	0	0	0	0	0
07. CIUDADELA REAL DE MINAS	0	0	0	0	0	0
08. SUROCCIDENTE	0	0	0	0	0	0
09. LA PEDREGOSA	0	0	0	0	0	0
10. PROVENZA	0	0	0	0	0	0
11. SUR	0	0	0	0	0	0
12. CABECERA DEL LLANO	0	0	0	0	0	0
13. ORIENTAL	0	0	0	0	0	0
14. MORRORICO	0	0	0	0	1	1
15. CENTRO	4	0	-4	2	0	-2
16. TEJAR	0	0	0	0	0	0
17. MUTIS	0	0	0	0	0	0
CORREGIMIENTO 1	0	0	0	0	0	0
CORREGIMIENTO 2				0	0	0
CORREGIMIENTO 3	0	0	0	0	0	0
NO DISPONIBLE	0	0	0	0	0	0

Extorsión por Sexo Víctima - Año acumulado

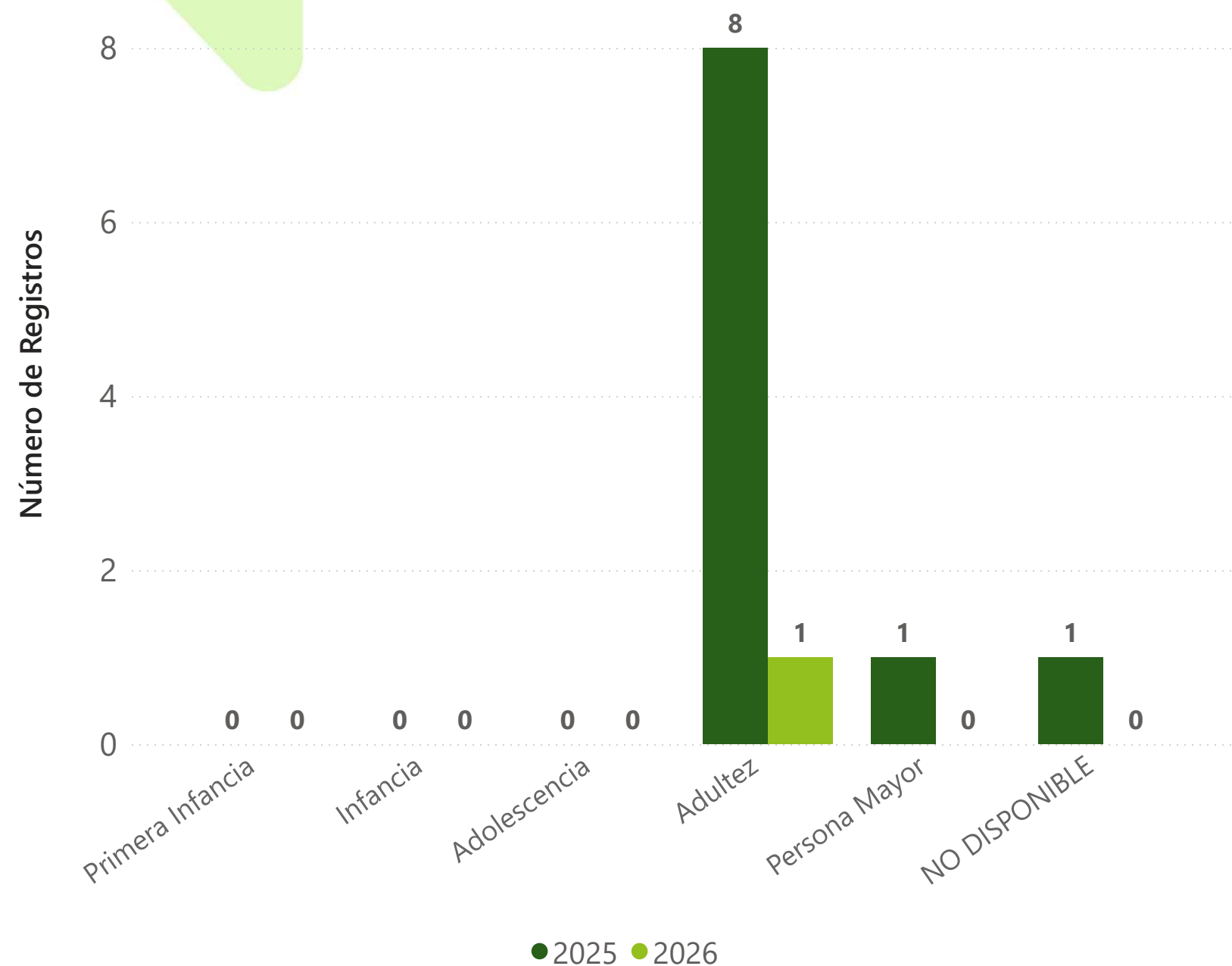


Extorsión por Sexo Víctima - Mes Referencia

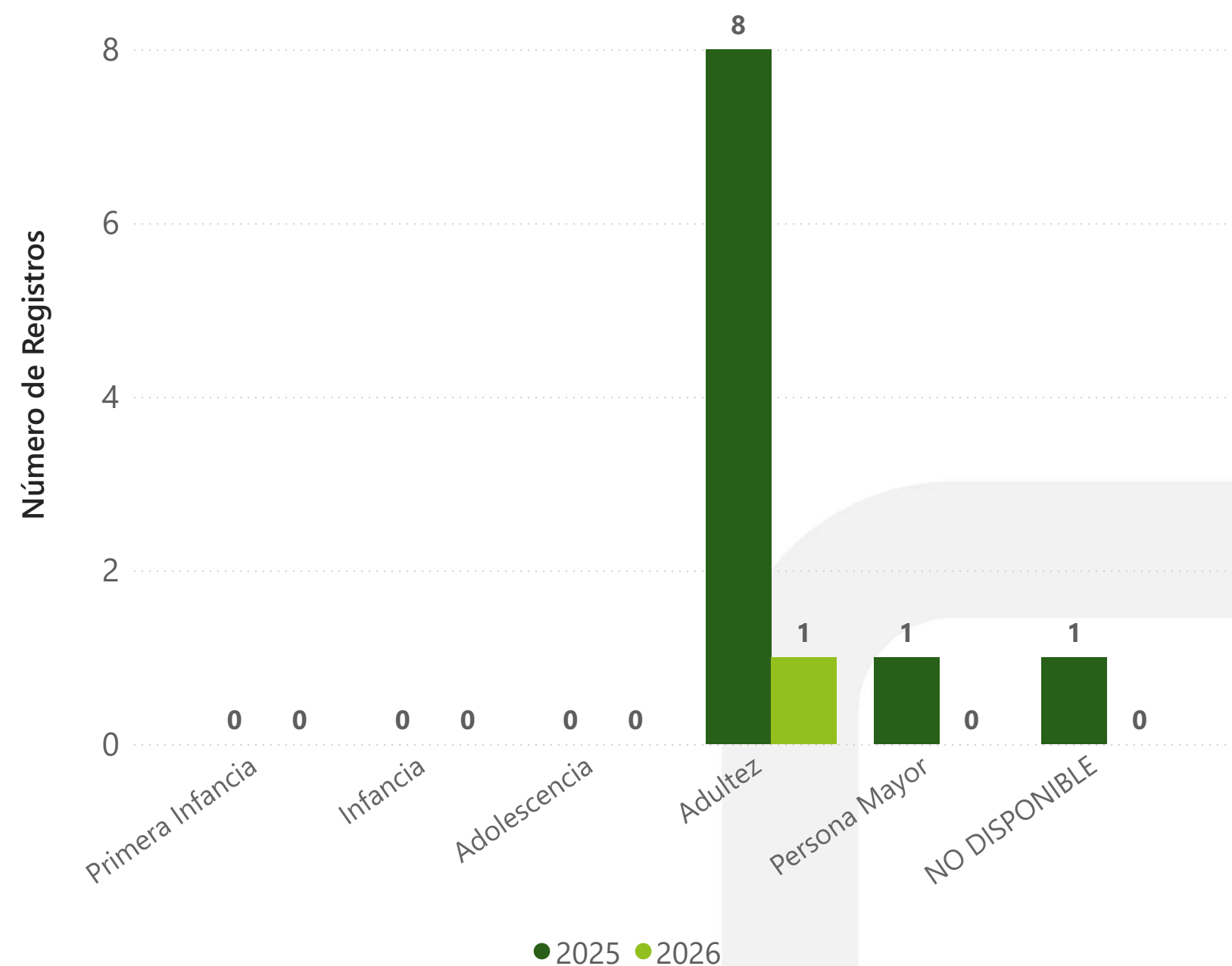


# Extorsión por Ciclo de Vida Víctima

Año acumulado | enero a enero



Mes de referencia | enero



Elaborado por el Observatorio de Seguridad, Convivencia y Acceso a la Justicia Policial y Familiar. Cálculos propios. Consulta de datos: 31 de enero de 2026. Período de información entre el 1 de enero y el 31 de enero de 2025 y 2026. Sujetos a variación por ingreso y validación de denuncias en SIEDCO con posterioridad a la fecha de suministro. Fuente: SIEDCO.

Nota 1: Se define el ciclo vital de acuerdo con los rangos de edad así: Primera Infancia: 0 a 5 años, Infancia: 6 a 11 años, Adolescencia: 12 a 17 años, Adultez: 18 a 59 años y Persona Mayor: 60 años o más.



# Secretaría del Interior